

2024年11月城市空气质量状况

数据说明:城市空气质量统计结果基于各级生态环境部门发布的环境空气质量监测数据分析所得，未经有效性审核，仅供参考，准确统计结果以生态环境部门发布为准。

图 1 2024年11月城市PM_{2.5}月均浓度分布图

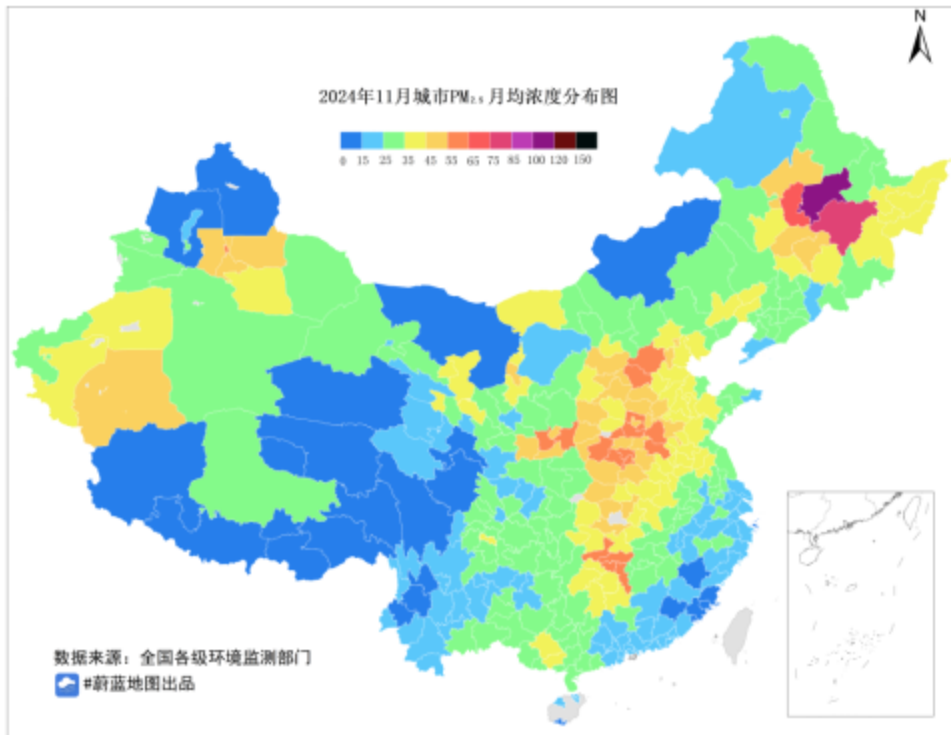


图 2 2024年11月城市PM₁₀月均浓度分布图

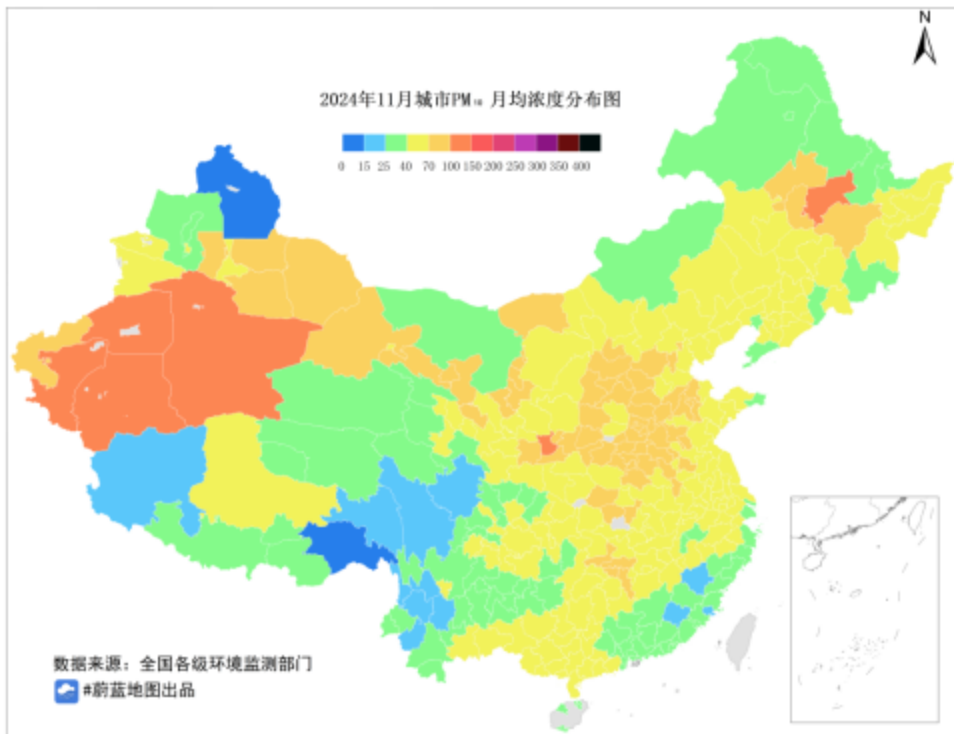


图 3 2024 年 11 月城市 O_3 -8H-90per 浓度分布图

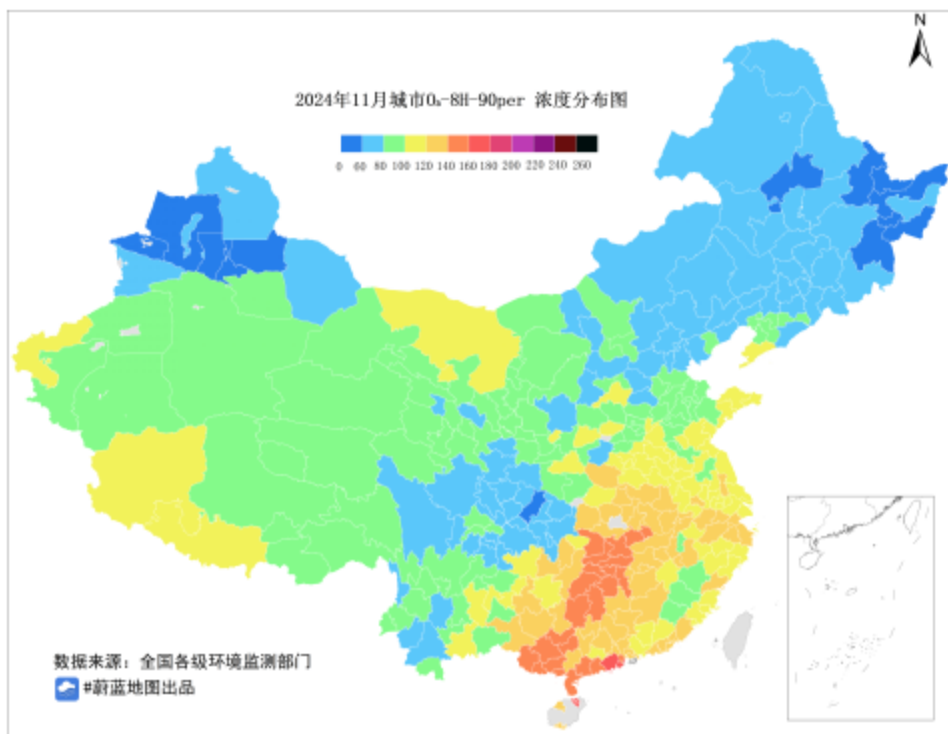


图 4 2024 年 11 月城市 SO_2 月均浓度分布图

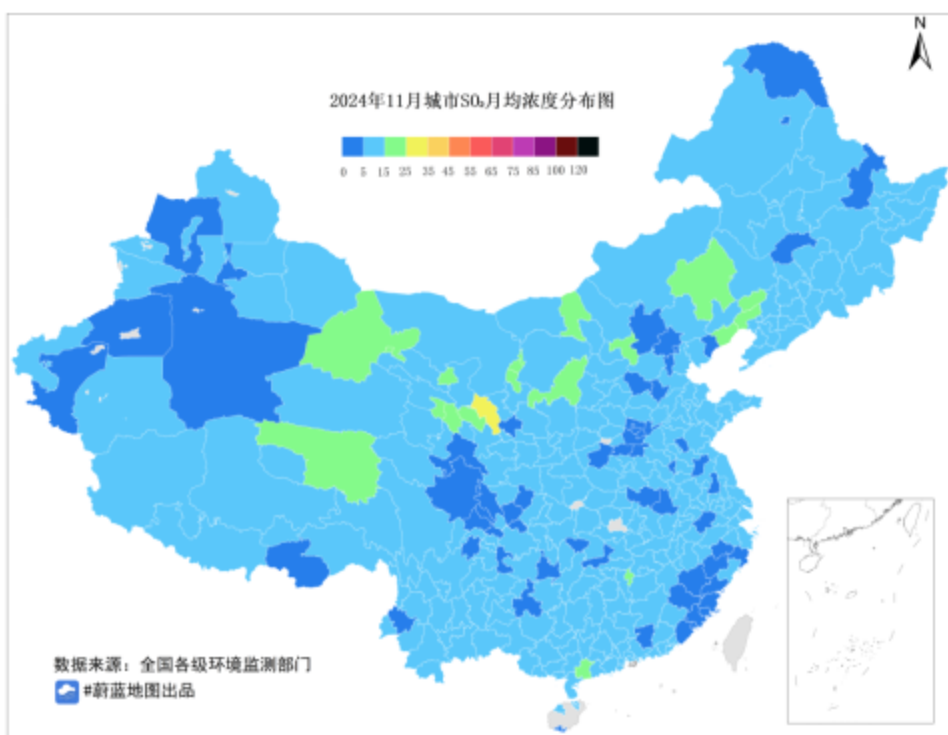


图 5 2024 年 11 月城市 NO₂ 月均浓度分布图

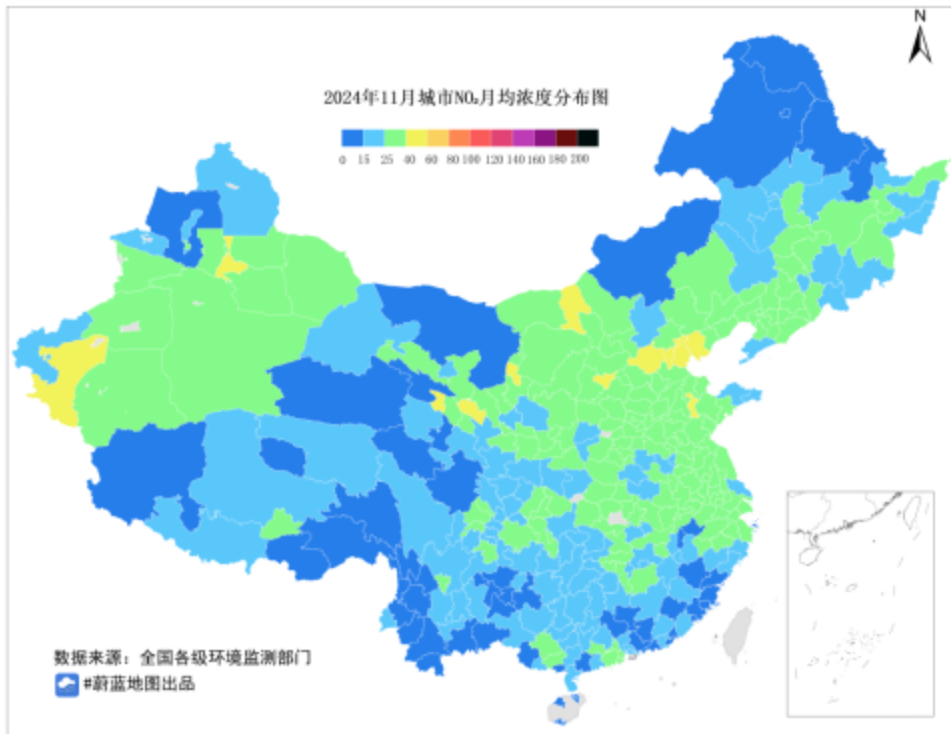
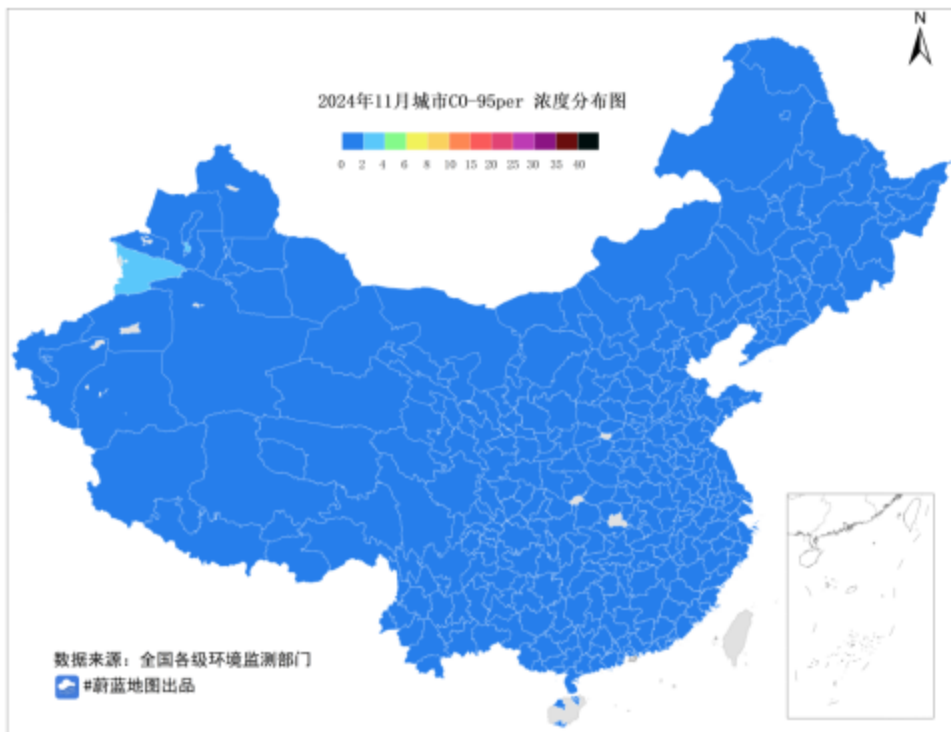


图 6 2024 年 11 月城市 CO-95per 浓度分布图



表格 1 2024 年 11 月城市空气质量状况

| 省区市 | 城市 | PM _{2.5} | PM ₁₀ | NO ₂ | SO ₂ | O ₃ | CO |
|-----|------|-------------------|-------------------|-------------------|-------------------|-------------------|-------------------|
| | | μg/m ³ | μg/m ³ | μg/m ³ | μg/m ³ | μg/m ³ | mg/m ³ |
| 北京 | 北京 | 42 | 67 | 32 | 3 | 64 | 0.9 |
| 天津 | 天津 | 38 | 66 | 46 | 7 | 78 | 1.5 |
| 河北 | 石家庄 | 59 | 91 | 37 | 5 | 75 | 1.1 |
| 河北 | 唐山 | 36 | 66 | 40 | 9 | 73 | 1.7 |
| 河北 | 秦皇岛 | 31 | 53 | 36 | 5 | 84 | 1.1 |
| 河北 | 邯郸 | 53 | 79 | 30 | 5 | 93 | 1.0 |
| 河北 | 邢台 | 52 | 80 | 34 | 5 | 78 | 1.0 |
| 河北 | 保定 | 57 | 91 | 43 | 6 | 67 | 0.9 |
| 河北 | 张家口 | 29 | 52 | 22 | 4 | 77 | 0.8 |
| 河北 | 承德 | 33 | 63 | 32 | 5 | 68 | 1.1 |
| 河北 | 沧州 | 43 | 68 | 36 | 5 | 91 | 1.1 |
| 河北 | 廊坊 | 47 | 75 | 43 | 4 | 67 | 1.1 |
| 河北 | 衡水 | 44 | 67 | 34 | 5 | 94 | 1.0 |
| 山西 | 太原 | 52 | 89 | 43 | 11 | 87 | 1.4 |
| 山西 | 大同 | 33 | 68 | 32 | 16 | 80 | 1.2 |
| 山西 | 阳泉 | 54 | 89 | 38 | 10 | 84 | 1.4 |
| 山西 | 长治 | 44 | 64 | 27 | 10 | 99 | 1.7 |
| 山西 | 晋城 | 37 | 69 | 30 | 6 | 116 | 1.4 |
| 山西 | 朔州 | 36 | 82 | 34 | 14 | 86 | 1.0 |
| 山西 | 晋中 | 49 | 93 | 38 | 10 | 102 | 1.3 |
| 山西 | 运城 | 52 | 84 | 22 | 8 | 111 | 1.6 |
| 山西 | 忻州 | 53 | 83 | 38 | 10 | 75 | 1.1 |
| 山西 | 临汾 | 55 | 91 | 36 | 7 | 94 | 1.8 |
| 山西 | 吕梁 | 38 | 90 | 36 | 5 | 76 | 1.0 |
| 内蒙古 | 呼和浩特 | 34 | 63 | 40 | 9 | 74 | 1.0 |
| 内蒙古 | 包头 | 31 | 69 | 42 | 17 | 70 | 1.3 |
| 内蒙古 | 乌海 | 36 | 90 | 36 | 23 | 90 | 1.5 |
| 内蒙古 | 赤峰 | 27 | 51 | 28 | 15 | 71 | 1.1 |
| 内蒙古 | 通辽 | 35 | 62 | 25 | 9 | 67 | 0.8 |
| 内蒙古 | 鄂尔多斯 | 25 | 61 | 28 | 8 | 84 | 0.8 |
| 内蒙古 | 呼伦贝尔 | 16 | 28 | 13 | 5 | 64 | 0.4 |
| 内蒙古 | 巴彦淖尔 | 35 | 86 | 30 | 7 | 80 | 1.0 |
| 内蒙古 | 乌兰察布 | 28 | 47 | 28 | 10 | 84 | 0.9 |
| 内蒙古 | 兴安 | 34 | 49 | 17 | 5 | 60 | 0.9 |
| 内蒙古 | 锡林郭勒 | 11 | 25 | 14 | 8 | 79 | 0.4 |
| 内蒙古 | 阿拉善 | 15 | 39 | 13 | 8 | 102 | 0.7 |
| 辽宁 | 沈阳 | 33 | 53 | 37 | 15 | 68 | 1.4 |
| 辽宁 | 大连 | 21 | 39 | 22 | 9 | 105 | 0.8 |

| 省区市 | 城市 | PM _{2.5} | PM ₁₀ | NO ₂ | SO ₂ | O ₃ | CO |
|-----|------|-------------------|-------------------|-------------------|-------------------|-------------------|-------------------|
| | | μg/m ³ | μg/m ³ | μg/m ³ | μg/m ³ | μg/m ³ | mg/m ³ |
| 辽宁 | 鞍山 | 31 | 55 | 30 | 15 | 96 | 1.4 |
| 辽宁 | 抚顺 | 34 | 57 | 27 | 9 | 72 | 1.1 |
| 辽宁 | 本溪 | 28 | 52 | 31 | 11 | 87 | 1.8 |
| 辽宁 | 丹东 | 32 | 53 | 26 | 10 | 75 | 1.4 |
| 辽宁 | 锦州 | 40 | 60 | 37 | 19 | 65 | 1.3 |
| 辽宁 | 营口 | 32 | 55 | 37 | 12 | 94 | 1.3 |
| 辽宁 | 阜新 | 38 | 66 | 28 | 19 | 68 | 1.6 |
| 辽宁 | 辽阳 | 32 | 47 | 28 | 13 | 80 | 1.4 |
| 辽宁 | 盘锦 | 30 | 37 | 30 | 11 | 86 | 1.1 |
| 辽宁 | 铁岭 | 33 | 49 | 28 | 10 | 69 | 1.0 |
| 辽宁 | 朝阳 | 36 | 53 | 26 | 11 | 70 | 1.4 |
| 辽宁 | 葫芦岛 | 34 | 54 | 34 | 23 | 71 | 1.2 |
| 吉林 | 长春 | 51 | 62 | 30 | 10 | 68 | 0.9 |
| 吉林 | 吉林 | 36 | 51 | 23 | 9 | 69 | 1.0 |
| 吉林 | 四平 | 35 | 54 | 30 | 7 | 73 | 0.8 |
| 吉林 | 辽源 | 30 | 47 | 25 | 11 | 73 | 1.2 |
| 吉林 | 通化 | 21 | 37 | 28 | 13 | 76 | 1.2 |
| 吉林 | 白山 | 28 | 63 | 24 | 12 | 77 | 1.0 |
| 吉林 | 松原 | 53 | 59 | 25 | 5 | 65 | 0.8 |
| 吉林 | 白城 | 45 | 56 | 22 | 5 | 65 | 0.9 |
| 吉林 | 延边 | 27 | 40 | 22 | 9 | 65 | 0.9 |
| 黑龙江 | 哈尔滨 | 76 | 97 | 32 | 11 | 62 | 1.0 |
| 黑龙江 | 齐齐哈尔 | 55 | 76 | 22 | 6 | 60 | 0.9 |
| 黑龙江 | 鸡西 | 42 | 64 | 23 | 10 | 60 | 0.9 |
| 黑龙江 | 鹤岗 | 29 | 40 | 16 | 15 | 53 | 0.9 |
| 黑龙江 | 双鸭山 | 38 | 50 | 20 | 12 | 60 | 0.9 |
| 黑龙江 | 大庆 | 72 | 91 | 26 | 7 | 63 | 1.1 |
| 黑龙江 | 伊春 | 26 | 37 | 15 | 5 | 56 | 1.0 |
| 黑龙江 | 佳木斯 | 42 | 50 | 25 | 8 | 56 | 1.0 |
| 黑龙江 | 七台河 | 40 | 60 | 28 | 10 | 55 | 1.0 |
| 黑龙江 | 牡丹江 | 39 | 56 | 27 | 11 | 59 | 0.9 |
| 黑龙江 | 黑河 | 28 | 36 | 14 | 6 | 64 | 0.7 |
| 黑龙江 | 绥化 | 111 | 131 | 24 | 7 | 60 | 0.9 |
| 黑龙江 | 大兴安岭 | 26 | 35 | 12 | 5 | 62 | 0.7 |
| 上海 | 上海 | 23 | 39 | 31 | 8 | 109 | 0.8 |
| 江苏 | 南京 | 23 | 46 | 29 | 6 | 115 | 0.7 |
| 江苏 | 无锡 | 24 | 48 | 33 | 7 | 114 | 1.2 |
| 江苏 | 徐州 | 42 | 69 | 38 | 8 | 97 | 0.8 |
| 江苏 | 常州 | 29 | 56 | 32 | 8 | 120 | 1.0 |
| 江苏 | 苏州 | 24 | 45 | 31 | 7 | 120 | 1.0 |
| 江苏 | 南通 | 22 | 43 | 24 | 5 | 113 | 0.9 |
| 江苏 | 连云港 | 27 | 52 | 27 | 8 | 106 | 0.8 |

| 省区市 | 城市 | PM _{2.5} | PM ₁₀ | NO ₂ | SO ₂ | O ₃ | CO |
|-----|-----|-------------------|-------------------|-------------------|-------------------|-------------------|-------------------|
| | | μg/m ³ | μg/m ³ | μg/m ³ | μg/m ³ | μg/m ³ | mg/m ³ |
| 江苏 | 淮安 | 38 | 59 | 34 | 6 | 98 | 0.8 |
| 江苏 | 盐城 | 25 | 48 | 26 | 5 | 115 | 0.9 |
| 江苏 | 扬州 | 26 | 53 | 32 | 5 | 111 | 0.8 |
| 江苏 | 镇江 | 29 | 47 | 31 | 6 | 112 | 0.7 |
| 江苏 | 泰州 | 26 | 47 | 29 | 7 | 121 | 0.8 |
| 江苏 | 宿迁 | 38 | 55 | 27 | 3 | 102 | 0.8 |
| 浙江 | 杭州 | 24 | 44 | 34 | 7 | 123 | 0.8 |
| 浙江 | 宁波 | 18 | 38 | 31 | 8 | 120 | 0.9 |
| 浙江 | 温州 | 18 | 31 | 25 | 6 | 119 | 0.6 |
| 浙江 | 嘉兴 | 21 | 41 | 29 | 7 | 121 | 0.8 |
| 浙江 | 湖州 | 26 | 46 | 33 | 6 | 125 | 0.9 |
| 浙江 | 绍兴 | 24 | 43 | 32 | 6 | 122 | 0.9 |
| 浙江 | 金华 | 29 | 51 | 37 | 4 | 118 | 0.7 |
| 浙江 | 衢州 | 28 | 46 | 28 | 6 | 110 | 0.7 |
| 浙江 | 舟山 | 12 | 26 | 12 | 8 | 114 | 0.5 |
| 浙江 | 台州 | 19 | 35 | 20 | 4 | 111 | 0.7 |
| 浙江 | 丽水 | 18 | 31 | 21 | 5 | 106 | 0.6 |
| 安徽 | 合肥 | 30 | 60 | 36 | 6 | 114 | 0.8 |
| 安徽 | 芜湖 | 25 | 53 | 37 | 9 | 119 | 0.9 |
| 安徽 | 蚌埠 | 40 | 68 | 30 | 7 | 108 | 0.6 |
| 安徽 | 淮南 | 41 | 71 | 25 | 8 | 108 | 0.6 |
| 安徽 | 马鞍山 | 27 | 51 | 30 | 8 | 120 | 1.2 |
| 安徽 | 淮北 | 39 | 66 | 24 | 3 | 102 | 0.8 |
| 安徽 | 铜陵 | 32 | 63 | 29 | 7 | 126 | 1.1 |
| 安徽 | 安庆 | 31 | 51 | 29 | 9 | 135 | 1.1 |
| 安徽 | 黄山 | 18 | 35 | 12 | 7 | 101 | 0.6 |
| 安徽 | 滁州 | 29 | 52 | 27 | 6 | 120 | 0.6 |
| 安徽 | 阜阳 | 45 | 69 | 26 | 7 | 110 | 0.7 |
| 安徽 | 宿州 | 42 | 73 | 28 | 5 | 106 | 0.7 |
| 安徽 | 六安 | 37 | 59 | 27 | 4 | 128 | 0.8 |
| 安徽 | 亳州 | 43 | 77 | 23 | 5 | 109 | 0.8 |
| 安徽 | 池州 | 27 | 49 | 26 | 6 | 121 | 1.1 |
| 安徽 | 宣城 | 25 | 45 | 26 | 5 | 122 | 0.9 |
| 福建 | 福州 | 12 | 27 | 12 | 2 | 116 | 0.5 |
| 福建 | 厦门 | 13 | 26 | 13 | 2 | 104 | 0.5 |
| 福建 | 莆田 | 10 | 23 | 9 | 2 | 114 | 0.6 |
| 福建 | 三明 | 17 | 26 | 16 | 4 | 99 | 1.1 |
| 福建 | 泉州 | 13 | 26 | 12 | 2 | 116 | 0.5 |
| 福建 | 漳州 | 18 | 32 | 18 | 4 | 127 | 0.6 |
| 福建 | 南平 | 15 | 22 | 14 | 4 | 92 | 0.6 |
| 福建 | 龙岩 | 15 | 22 | 13 | 6 | 95 | 0.6 |
| 福建 | 宁德 | 17 | 25 | 14 | 3 | 128 | 0.7 |

| 省区市 | 城市 | PM _{2.5} | PM ₁₀ | NO ₂ | SO ₂ | O ₃ | CO |
|-----|-----|-------------------|-------------------|-------------------|-------------------|-------------------|-------------------|
| | | μg/m ³ | μg/m ³ | μg/m ³ | μg/m ³ | μg/m ³ | mg/m ³ |
| 江西 | 南昌 | 33 | 58 | 29 | 9 | 121 | 0.7 |
| 江西 | 景德镇 | 17 | 33 | 15 | 9 | 97 | 0.5 |
| 江西 | 萍乡 | 33 | 51 | 21 | 17 | 124 | 1.0 |
| 江西 | 九江 | 33 | 53 | 30 | 11 | 127 | 0.9 |
| 江西 | 新余 | 29 | 48 | 21 | 15 | 136 | 0.6 |
| 江西 | 鹰潭 | 27 | 44 | 19 | 15 | 128 | 0.7 |
| 江西 | 赣州 | 24 | 40 | 16 | 6 | 121 | 0.7 |
| 江西 | 吉安 | 28 | 49 | 26 | 15 | 134 | 0.8 |
| 江西 | 宜春 | 26 | 46 | 19 | 10 | 136 | 0.9 |
| 江西 | 抚州 | 25 | 48 | 16 | 8 | 113 | 1.1 |
| 江西 | 上饶 | 23 | 43 | 21 | 12 | 123 | 0.9 |
| 山东 | 济南 | 39 | 71 | 40 | 7 | 98 | 1.0 |
| 山东 | 青岛 | 25 | 53 | 34 | 10 | 113 | 1.0 |
| 山东 | 淄博 | 45 | 75 | 43 | 13 | 99 | 1.2 |
| 山东 | 枣庄 | 40 | 71 | 35 | 5 | 102 | 0.8 |
| 山东 | 东营 | 35 | 62 | 36 | 7 | 95 | 1.0 |
| 山东 | 烟台 | 27 | 47 | 22 | 6 | 115 | 0.9 |
| 山东 | 潍坊 | 37 | 66 | 35 | 9 | 99 | 0.7 |
| 山东 | 济宁 | 45 | 71 | 36 | 7 | 94 | 1.1 |
| 山东 | 泰安 | 38 | 67 | 30 | 7 | 94 | 1.0 |
| 山东 | 威海 | 17 | 31 | 16 | 6 | 108 | 0.6 |
| 山东 | 日照 | 30 | 54 | 34 | 8 | 114 | 1.0 |
| 山东 | 临沂 | 38 | 67 | 38 | 7 | 103 | 1.0 |
| 山东 | 德州 | 45 | 78 | 38 | 10 | 98 | 1.1 |
| 山东 | 聊城 | 47 | 82 | 36 | 10 | 92 | 0.9 |
| 山东 | 滨州 | 42 | 75 | 40 | 10 | 94 | 1.1 |
| 山东 | 菏泽 | 55 | 94 | 32 | 7 | 104 | 0.9 |
| 河南 | 郑州 | 51 | 74 | 30 | 4 | 95 | 1.1 |
| 河南 | 开封 | 49 | 78 | 31 | 4 | 104 | 1.1 |
| 河南 | 洛阳 | 59 | 86 | 31 | 4 | 79 | 1.1 |
| 河南 | 平顶山 | 58 | 92 | 27 | 8 | 104 | 1.1 |
| 河南 | 安阳 | 58 | 82 | 31 | 4 | 95 | 1.4 |
| 河南 | 鹤壁 | 55 | 85 | 30 | 4 | 92 | 1.3 |
| 河南 | 新乡 | 56 | 90 | 34 | 5 | 90 | 1.2 |
| 河南 | 焦作 | 56 | 90 | 28 | 6 | 87 | 1.4 |
| 河南 | 濮阳 | 54 | 79 | 30 | 5 | 104 | 1.0 |
| 河南 | 许昌 | 61 | 85 | 28 | 6 | 111 | 1.0 |
| 河南 | 漯河 | 57 | 87 | 25 | 7 | 118 | 0.9 |
| 河南 | 三门峡 | 54 | 75 | 24 | 6 | 95 | 0.9 |
| 河南 | 南阳 | 48 | 65 | 26 | 5 | 123 | 0.9 |
| 河南 | 商丘 | 57 | 77 | 30 | 5 | 106 | 0.8 |
| 河南 | 信阳 | 41 | 69 | 22 | 4 | 128 | 0.8 |

| 省区市 | 城市 | PM _{2.5} | PM ₁₀ | NO ₂ | SO ₂ | O ₃ | CO |
|-----|-----|-------------------|-------------------|-------------------|-------------------|-------------------|-------------------|
| | | μg/m ³ | μg/m ³ | μg/m ³ | μg/m ³ | μg/m ³ | mg/m ³ |
| 河南 | 周口 | 51 | 76 | 24 | 6 | 108 | 0.9 |
| 河南 | 驻马店 | 50 | 81 | 23 | 7 | 119 | 0.6 |
| 湖北 | 武汉 | 38 | 59 | 36 | 10 | 135 | 1.1 |
| 湖北 | 黄石 | 33 | 56 | 25 | 11 | 143 | 0.9 |
| 湖北 | 十堰 | 29 | 41 | 22 | 7 | 98 | 0.8 |
| 湖北 | 宜昌 | 37 | 54 | 30 | 6 | 134 | 0.8 |
| 湖北 | 襄阳 | 51 | 80 | 29 | 10 | 119 | 0.9 |
| 湖北 | 鄂州 | 38 | 64 | 33 | 9 | 130 | 1.1 |
| 湖北 | 荆门 | 51 | 76 | 26 | 10 | 131 | 0.7 |
| 湖北 | 孝感 | 47 | 73 | 31 | 10 | 133 | 1.0 |
| 湖北 | 荆州 | 47 | 63 | 34 | 8 | 127 | 1.0 |
| 湖北 | 黄冈 | 42 | 68 | 26 | 9 | 136 | 0.8 |
| 湖北 | 咸宁 | 37 | 57 | 21 | 6 | 140 | 0.9 |
| 湖北 | 随州 | 43 | 58 | 25 | 8 | 129 | 0.9 |
| 湖北 | 恩施 | 30 | 42 | 20 | 6 | 76 | 0.8 |
| 湖南 | 长沙 | 60 | 81 | 28 | 5 | 159 | 0.9 |
| 湖南 | 株洲 | 56 | 70 | 32 | 7 | 144 | 1.0 |
| 湖南 | 湘潭 | 62 | 75 | 29 | 6 | 155 | 0.9 |
| 湖南 | 衡阳 | 44 | 60 | 20 | 12 | 154 | 1.0 |
| 湖南 | 邵阳 | 44 | 58 | 18 | 10 | 154 | 0.9 |
| 湖南 | 岳阳 | 44 | 64 | 31 | 9 | 140 | 1.0 |
| 湖南 | 常德 | 42 | 69 | 23 | 7 | 141 | 0.9 |
| 湖南 | 张家界 | 36 | 50 | 19 | 5 | 119 | 0.6 |
| 湖南 | 益阳 | 64 | 81 | 22 | 4 | 148 | 0.8 |
| 湖南 | 郴州 | 42 | 58 | 21 | 9 | 129 | 0.9 |
| 湖南 | 永州 | 45 | 60 | 18 | 11 | 147 | 0.9 |
| 湖南 | 怀化 | 32 | 51 | 18 | 13 | 126 | 0.8 |
| 湖南 | 娄底 | 43 | 61 | 22 | 8 | 145 | 1.0 |
| 湖南 | 湘西 | 30 | 40 | 17 | 7 | 124 | 1.0 |
| 广东 | 广州 | 20 | 35 | 24 | 7 | 126 | 0.8 |
| 广东 | 韶关 | 25 | 37 | 12 | 12 | 122 | 0.6 |
| 广东 | 深圳 | 18 | 35 | 23 | 6 | 135 | 0.7 |
| 广东 | 珠海 | 22 | 39 | 26 | 6 | 168 | 0.6 |
| 广东 | 汕头 | 15 | 29 | 14 | 8 | 132 | 0.7 |
| 广东 | 佛山 | 22 | 37 | 30 | 9 | 139 | 0.7 |
| 广东 | 江门 | 24 | 43 | 33 | 7 | 162 | 0.7 |
| 广东 | 湛江 | 31 | 43 | 15 | 15 | 149 | 0.8 |
| 广东 | 茂名 | 29 | 47 | 15 | 17 | 142 | 0.9 |
| 广东 | 肇庆 | 19 | 31 | 21 | 7 | 139 | 0.6 |
| 广东 | 惠州 | 18 | 31 | 14 | 7 | 119 | 0.7 |
| 广东 | 梅州 | 18 | 28 | 20 | 7 | 100 | 0.6 |
| 广东 | 汕尾 | 17 | 26 | 11 | 8 | 130 | 0.7 |

| 省区市 | 城市 | PM _{2.5} | PM ₁₀ | NO ₂ | SO ₂ | O ₃ | CO |
|-----|-----|-------------------|-------------------|-------------------|-------------------|-------------------|-------------------|
| | | μg/m ³ | μg/m ³ | μg/m ³ | μg/m ³ | μg/m ³ | mg/m ³ |
| 广东 | 河源 | 21 | 29 | 15 | 5 | 112 | 0.7 |
| 广东 | 阳江 | 26 | 42 | 21 | 9 | 146 | 0.7 |
| 广东 | 清远 | 18 | 29 | 11 | 8 | 129 | 0.8 |
| 广东 | 东莞 | 19 | 33 | 22 | 8 | 124 | 0.8 |
| 广东 | 中山 | 22 | 39 | 32 | 6 | 156 | 0.6 |
| 广东 | 潮州 | 17 | 30 | 13 | 9 | 127 | 0.8 |
| 广东 | 揭阳 | 21 | 39 | 20 | 9 | 136 | 0.8 |
| 广东 | 云浮 | 22 | 42 | 26 | 12 | 119 | 0.6 |
| 广西 | 南宁 | 36 | 56 | 29 | 10 | 149 | 1.0 |
| 广西 | 柳州 | 32 | 51 | 20 | 12 | 140 | 1.0 |
| 广西 | 桂林 | 34 | 45 | 15 | 14 | 149 | 0.8 |
| 广西 | 梧州 | 30 | 61 | 24 | 11 | 127 | 1.0 |
| 广西 | 北海 | 34 | 48 | 14 | 10 | 154 | 0.8 |
| 广西 | 防城港 | 33 | 56 | 20 | 8 | 141 | 0.9 |
| 广西 | 钦州 | 38 | 70 | 26 | 10 | 142 | 1.2 |
| 广西 | 贵港 | 34 | 58 | 20 | 12 | 148 | 0.9 |
| 广西 | 玉林 | 35 | 56 | 22 | 7 | 136 | 0.8 |
| 广西 | 百色 | 33 | 55 | 22 | 9 | 122 | 0.9 |
| 广西 | 贺州 | 32 | 50 | 18 | 7 | 137 | 0.8 |
| 广西 | 河池 | 29 | 44 | 23 | 11 | 124 | 0.8 |
| 广西 | 来宾 | 33 | 53 | 17 | 8 | 159 | 1.0 |
| 广西 | 崇左 | 29 | 49 | 15 | 6 | 144 | 0.8 |
| 海南 | 海口 | 22 | 38 | 13 | 7 | 163 | 0.5 |
| 海南 | 三亚 | 13 | 25 | 8 | 3 | 129 | 0.5 |
| 海南 | 儋州 | 20 | 33 | 7 | 6 | 138 | 0.7 |
| 重庆 | 重庆 | 31 | 45 | 28 | 7 | 65 | 0.8 |
| 四川 | 成都 | 26 | 40 | 28 | 3 | 80 | 0.7 |
| 四川 | 自贡 | 37 | 49 | 21 | 6 | 69 | 0.6 |
| 四川 | 攀枝花 | 23 | 40 | 27 | 15 | 89 | 1.6 |
| 四川 | 泸州 | 33 | 43 | 23 | 5 | 64 | 0.8 |
| 四川 | 德阳 | 26 | 43 | 25 | 3 | 79 | 0.8 |
| 四川 | 绵阳 | 25 | 39 | 23 | 5 | 74 | 0.8 |
| 四川 | 广元 | 18 | 34 | 25 | 5 | 76 | 1.0 |
| 四川 | 遂宁 | 21 | 38 | 24 | 7 | 78 | 0.5 |
| 四川 | 内江 | 29 | 35 | 21 | 7 | 68 | 0.7 |
| 四川 | 乐山 | 31 | 40 | 23 | 5 | 68 | 0.8 |
| 四川 | 南充 | 28 | 42 | 22 | 4 | 70 | 0.7 |
| 四川 | 眉山 | 28 | 40 | 27 | 6 | 81 | 0.7 |
| 四川 | 宜宾 | 34 | 45 | 25 | 9 | 77 | 0.8 |
| 四川 | 广安 | 27 | 40 | 20 | 4 | 75 | 0.8 |
| 四川 | 达州 | 20 | 39 | 33 | 8 | 53 | 0.9 |
| 四川 | 雅安 | 22 | 32 | 22 | 6 | 67 | 0.6 |

| 省区市 | 城市 | PM _{2.5} | PM ₁₀ | NO ₂ | SO ₂ | O ₃ | CO |
|-----|------|-------------------|-------------------|-------------------|-------------------|-------------------|-------------------|
| | | μg/m ³ | μg/m ³ | μg/m ³ | μg/m ³ | μg/m ³ | mg/m ³ |
| 四川 | 巴中 | 22 | 32 | 23 | 4 | 68 | 0.8 |
| 四川 | 资阳 | 31 | 41 | 19 | 3 | 82 | 0.8 |
| 四川 | 阿坝 | 14 | 19 | 14 | 4 | 71 | 0.5 |
| 四川 | 甘孜 | 7 | 15 | 17 | 5 | 62 | 0.4 |
| 四川 | 凉山 | 17 | 27 | 16 | 10 | 92 | 1.0 |
| 贵州 | 贵阳 | 22 | 33 | 16 | 8 | 111 | 0.7 |
| 贵州 | 六盘水 | 24 | 35 | 14 | 8 | 105 | 0.6 |
| 贵州 | 遵义 | 27 | 41 | 15 | 7 | 112 | 0.7 |
| 贵州 | 安顺 | 26 | 33 | 10 | 13 | 110 | 0.7 |
| 贵州 | 毕节 | 25 | 32 | 11 | 7 | 94 | 0.7 |
| 贵州 | 铜仁 | 27 | 39 | 17 | 2 | 128 | 0.5 |
| 贵州 | 黔西南 | 27 | 35 | 15 | 8 | 95 | 0.6 |
| 贵州 | 黔东南 | 25 | 33 | 17 | 5 | 118 | 0.6 |
| 贵州 | 黔南 | 20 | 28 | 10 | 5 | 122 | 0.6 |
| 云南 | 昆明 | 19 | 29 | 22 | 6 | 97 | 0.7 |
| 云南 | 曲靖 | 20 | 31 | 16 | 9 | 101 | 0.8 |
| 云南 | 玉溪 | 15 | 25 | 20 | 10 | 93 | 1.2 |
| 云南 | 保山 | 12 | 25 | 8 | 5 | 88 | 0.6 |
| 云南 | 昭通 | 25 | 33 | 15 | 8 | 90 | 0.7 |
| 云南 | 丽江 | 12 | 19 | 12 | 9 | 88 | 0.6 |
| 云南 | 普洱 | 18 | 29 | 10 | 6 | 78 | 0.6 |
| 云南 | 临沧 | 16 | 22 | 12 | 8 | 76 | 0.6 |
| 云南 | 楚雄 | 17 | 22 | 15 | 11 | 74 | 0.8 |
| 云南 | 红河 | 33 | 40 | 10 | 12 | 100 | 0.7 |
| 云南 | 文山 | 31 | 40 | 12 | 6 | 95 | 0.5 |
| 云南 | 西双版纳 | 15 | 30 | 14 | 8 | 83 | 0.8 |
| 云南 | 大理 | 14 | 22 | 11 | 6 | 87 | 0.6 |
| 云南 | 德宏 | 21 | 37 | 18 | 11 | 86 | 0.8 |
| 云南 | 怒江 | 16 | 25 | 15 | 6 | 67 | 0.6 |
| 云南 | 迪庆 | 15 | 26 | 14 | 7 | 96 | 0.6 |
| 西藏 | 拉萨 | 13 | 26 | 25 | 8 | 100 | 0.8 |
| 西藏 | 日喀则 | 13 | 32 | 18 | 6 | 101 | 0.8 |
| 西藏 | 昌都 | 10 | 18 | 14 | 6 | 86 | 0.8 |
| 西藏 | 林芝 | 6 | 12 | 4 | 6 | 89 | 0.5 |
| 西藏 | 山南 | 10 | 26 | 11 | 4 | 94 | 0.4 |
| 西藏 | 那曲 | 28 | 60 | 19 | 8 | 98 | 1.5 |
| 西藏 | 阿里 | 7 | 15 | 11 | 8 | 109 | 0.6 |
| 陕西 | 西安 | 55 | 91 | 38 | 7 | 81 | 1.3 |
| 陕西 | 铜川 | 49 | 70 | 32 | 8 | 101 | 1.2 |
| 陕西 | 宝鸡 | 54 | 70 | 29 | 8 | 82 | 1.2 |
| 陕西 | 咸阳 | 63 | 101 | 36 | 8 | 94 | 1.4 |
| 陕西 | 渭南 | 58 | 87 | 37 | 9 | 92 | 1.4 |

| 省区市 | 城市 | PM _{2.5} | PM ₁₀ | NO ₂ | SO ₂ | O ₃ | CO |
|-----|------|-------------------|-------------------|-------------------|-------------------|-------------------|-------------------|
| | | μg/m ³ | μg/m ³ | μg/m ³ | μg/m ³ | μg/m ³ | mg/m ³ |
| 陕西 | 延安 | 31 | 59 | 34 | 7 | 74 | 1.1 |
| 陕西 | 汉中 | 29 | 44 | 23 | 9 | 69 | 0.9 |
| 陕西 | 榆林 | 33 | 60 | 37 | 15 | 84 | 1.0 |
| 陕西 | 安康 | 27 | 41 | 22 | 8 | 86 | 0.8 |
| 陕西 | 商洛 | 27 | 45 | 26 | 6 | 103 | 1.0 |
| 甘肃 | 兰州 | 43 | 79 | 45 | 16 | 79 | 1.3 |
| 甘肃 | 嘉峪关 | 22 | 67 | 29 | 21 | 96 | 0.6 |
| 甘肃 | 金昌 | 36 | 79 | 23 | 21 | 100 | 1.0 |
| 甘肃 | 白银 | 34 | 62 | 27 | 26 | 91 | 1.6 |
| 甘肃 | 天水 | 30 | 50 | 27 | 10 | 75 | 1.1 |
| 甘肃 | 武威 | 40 | 75 | 29 | 7 | 87 | 1.0 |
| 甘肃 | 张掖 | 35 | 85 | 26 | 13 | 95 | 0.8 |
| 甘肃 | 平凉 | 32 | 64 | 33 | 10 | 96 | 1.0 |
| 甘肃 | 酒泉 | 31 | 81 | 23 | 17 | 92 | 0.8 |
| 甘肃 | 庆阳 | 32 | 58 | 17 | 9 | 97 | 0.8 |
| 甘肃 | 定西 | 31 | 59 | 20 | 8 | 84 | 1.2 |
| 甘肃 | 陇南 | 18 | 47 | 19 | 6 | 75 | 1.2 |
| 甘肃 | 临夏 | 19 | 55 | 26 | 7 | 80 | 1.2 |
| 甘肃 | 甘南 | 14 | 27 | 25 | 5 | 85 | 0.9 |
| 青海 | 西宁 | 42 | 66 | 43 | 18 | 73 | 1.6 |
| 青海 | 海东 | 34 | 63 | 27 | 16 | 86 | 1.0 |
| 青海 | 海北 | 19 | 29 | 9 | 10 | 95 | 0.7 |
| 青海 | 黄南 | 25 | 47 | 7 | 6 | 91 | 0.7 |
| 青海 | 海南州 | 18 | 37 | 20 | 11 | 89 | 0.7 |
| 青海 | 果洛 | 18 | 35 | 6 | 14 | 97 | 0.6 |
| 青海 | 玉树 | 9 | 30 | 22 | 15 | 97 | 0.8 |
| 青海 | 海西 | 13 | 34 | 8 | 13 | 97 | 0.5 |
| 宁夏 | 银川 | 50 | 83 | 43 | 17 | 90 | 1.6 |
| 宁夏 | 石嘴山 | 44 | 80 | 34 | 19 | 88 | 1.6 |
| 宁夏 | 吴忠 | 38 | 70 | 31 | 13 | 91 | 1.1 |
| 宁夏 | 固原 | 22 | 45 | 20 | 5 | 90 | 0.9 |
| 宁夏 | 中卫 | 32 | 72 | 29 | 10 | 88 | 0.7 |
| 新疆 | 乌鲁木齐 | 46 | 70 | 42 | 5 | 56 | 1.3 |
| 新疆 | 克拉玛依 | 22 | 36 | 22 | 6 | 64 | 0.8 |
| 新疆 | 吐鲁番 | 39 | 98 | 39 | 6 | 88 | 1.6 |
| 新疆 | 哈密 | 32 | 79 | 37 | 7 | 70 | 1.0 |
| 新疆 | 昌吉 | 47 | 77 | 38 | 7 | 57 | 1.6 |
| 新疆 | 博尔塔拉 | 30 | 59 | 18 | 5 | 52 | 0.6 |
| 新疆 | 巴音郭楞 | 29 | 106 | 34 | 3 | 89 | 0.6 |
| 新疆 | 阿克苏 | 42 | 115 | 40 | 4 | 98 | 1.3 |
| 新疆 | 克孜勒苏 | 33 | 95 | 21 | 11 | 110 | 0.8 |
| 新疆 | 喀什 | 43 | 139 | 48 | 4 | 88 | 2.0 |

| 省区市 | 城市 | PM _{2.5} | PM ₁₀ | NO ₂ | SO ₂ | O ₃ | CO |
|-----|-----|-------------------|-------------------|-------------------|-------------------|-------------------|-------------------|
| | | μg/m ³ | μg/m ³ | μg/m ³ | μg/m ³ | μg/m ³ | mg/m ³ |
| 新疆 | 和田 | 47 | 144 | 28 | 9 | 92 | 1.4 |
| 新疆 | 伊犁 | 32 | 61 | 34 | 9 | 60 | 2.1 |
| 新疆 | 塔城 | 13 | 34 | 9 | 3 | 54 | 0.5 |
| 新疆 | 阿勒泰 | 8 | 12 | 17 | 8 | 71 | 0.5 |
| 新疆 | 石河子 | 50 | 79 | 32 | 10 | 65 | 1.6 |
| 新疆 | 五家渠 | 56 | 84 | 28 | 6 | 54 | 1.3 |