碳数据披露指南

IPE 公众环境研究中心
Institute of Public & Environmental Affairs

2026 年 3 月

目录

☆ **填报须知** **4**

一、进入“用户中心” **6**

二、升级企业账户（如涉及） **7**

三、阅读提示，进入“在线填报碳数据” **9**

四、使用碳计算器 **12**

1. 进入计算器 12

2. 填写计算信息 14

3. 校验数据 27

4. 核实数据质量等级 28

五、填写数据并提交 **29**

1. 企业基本情况 29

2. 温室气体管理基本情况 32

3. 温室气体排放信息 35

4. 产品碳足迹信息 40

5. 温室气体减排目标及完成情况 43

6. 减排行动 46

7. 供应链温室气体管理情况 49

8. 碳抵消信息 51

9. 赋能社会减排信息 54

10. 补充材料 55

六、修改数据 57

七、打印确认信盖章上传 60

八、修改确认信 66

九、发布数据 66

☆ **常见问题 67**

1. 页面卡顿/异常、数据无法保存、文件无法上传 67

2. 无法关联计算器数据/当前数据质量等级为 5，不符合披露要求 67

3. 无可选择的数据年份 72

4. 弹窗提示同一数据周期不能重复公开披露怎么办？ 73

5. 企业发票数量过多怎么办？ 73

6. 如果证明文件中数值为填报企业和其他企业合并统计结果，如何填报？ 74

7. 减排目标完成比例为负数，无法保存 74

8. 综合能耗怎么计算？ 74

9. 怎么同时填报 PRTR 数据？ 74

☆ 填报须知

(1) 填报流程

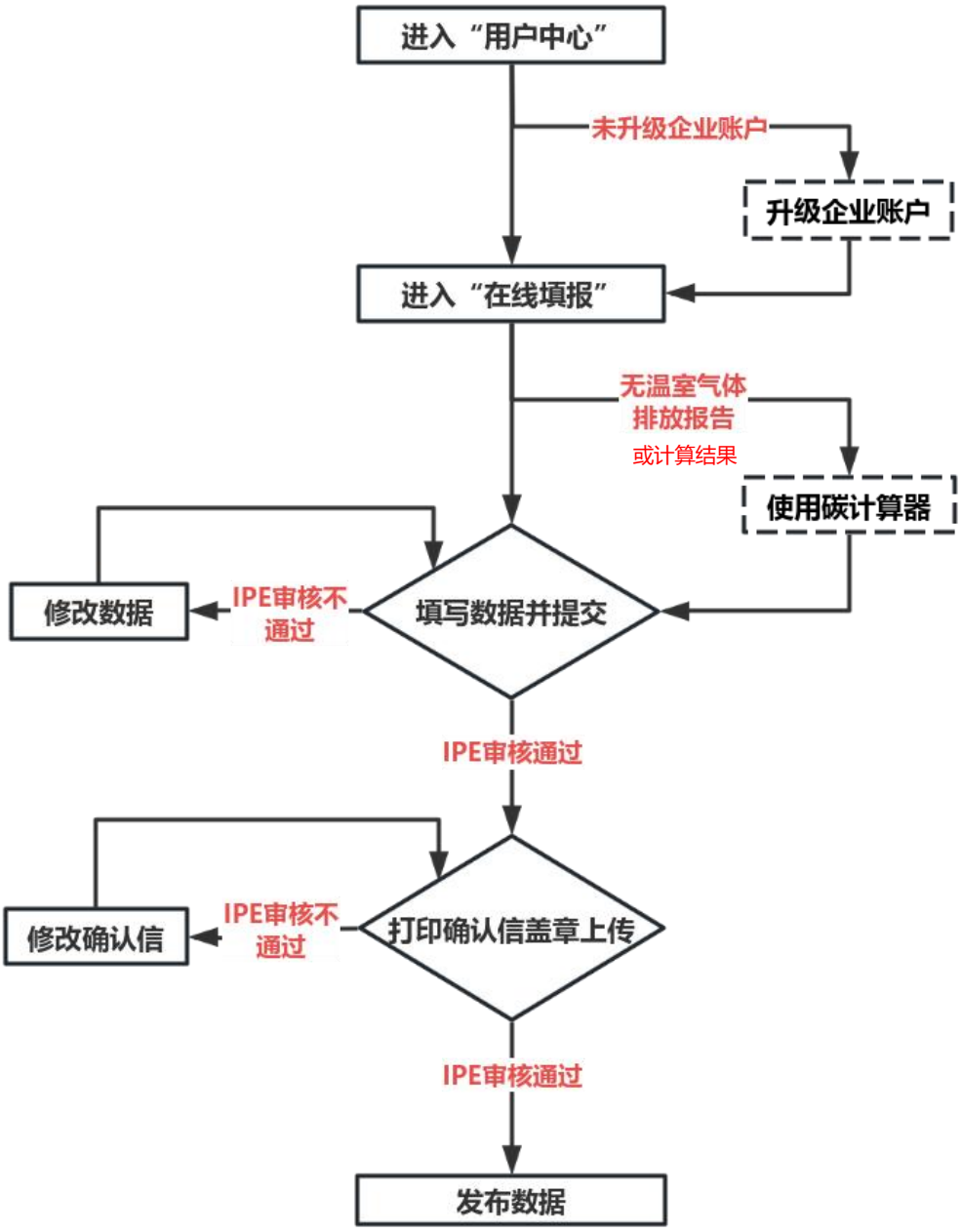
进入“用户中心”
未升级企业账户
升级企业账户
进入“在线填报”
无温室气体排放报告
或计算结果
使用碳计算器
修改数据
IPE审核不通过
填写数据并提交
IPE审核通过
修改确认信
IPE审核不通过
打印确认信盖章上传
IPE审核通过
发布数据

(2) 碳数据表单[1]填报模块。其中，企业基本情况、温室气体排放信息、产品碳足迹信息、温室气体减排目标及完成情况中的基本披露信息为必填。

填报模块		是否必填
企业基本情况	基本披露	是
	增强披露	
温室气体管理基本情况	基本披露	
	增强披露	
温室气体排放信息	基本披露	是
	增强披露	是
产品碳足迹信息	基本披露	是
	增强披露	
温室气体减排目标及完成情况	基本披露	是
	增强披露	
减排行动	基本披露	
	增强披露	
供应链温室气体管理	增强披露	
碳抵消信息	基本披露	
	增强披露	
赋能社会减排	增强披露	
补充材料	增强披露	

[1] 本表单参照《企业温室气体信息披露指引 第 1 部分：通则》（T/CECRPA 008-2024）制定。企业温室气体信息披露规则分为基本披露和增强披露。基本披露指企业基于自身能力、管理需求与合规要求，开展最基本的温室气体排放、应对气候变化相关信息披露。增强披露指企业根据自身能力、管理需求和合规要求进一步提高披露透明度和完整性的进阶要求。

一、进入“用户中心”

请打开 IPE 网站（www.ipe.org.cn），将鼠标光标移动至右上角用户名处，点击“我的绿色选择”，进入“用户中心”。

注：蔚蓝地图的注册和使用完全免费。

二、升级企业账户（如涉及）

用户注册后，账户默认为普通账户，如需升级企业账户，请点击“升级为企业账户”。如已是企业账户，请跳过该步骤。

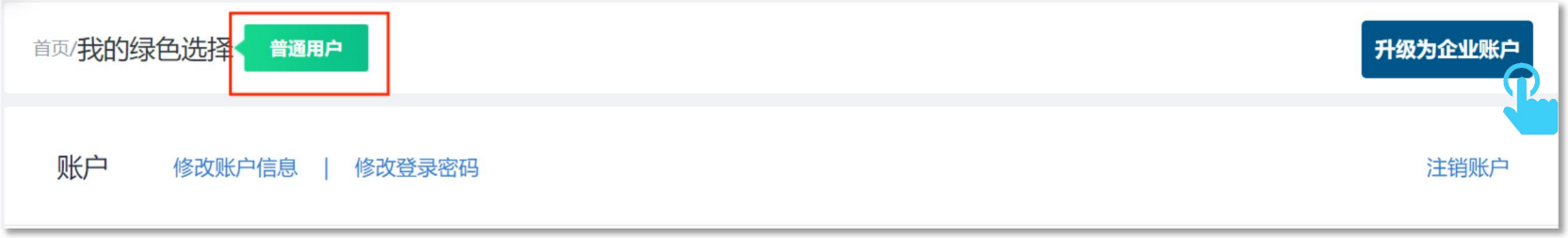

请复印营业执照并加盖企业公章，以图片格式（png，gif，jpg，jpeg，bmp 格式）上传认证材料，用以验证用户与企业的关联关系。

企业类型
请选择
企业邮箱
请输入企业邮箱以便接收推送消息
验证码
请输入验证码
免费获取验证码
上传认证材料
请注意营业执照上传要求
营业执照（复印件加盖企业公章）
注：1. 营业执照信息必须与工商信息一致；
2. 营业执照（复印件）必须加盖企业公章；
3. 请上传图片格式文件，文件格式包括png，gif，jpg，jpeg，bmp。
社会统一信用代码
请输入社会统一信用代码
选择关联方

营业执照示例
Business License Sample
统一社会信用代码
营业执照
（副本）
企业名称需清晰可见
Company name
名称
类型
法定代表人
经营范围
注册资本
成立日期
营业期限
企业公章
company stamp
登记机关
登记机关
公章
2021 年 1 月 日
国家企业信用信息公示系统网址：
国家市场监督管理总局监制

三、阅读提示，进入“在线填报碳数据”

请依次点击“数据填报”、“PRTR 及碳数据”，仔细阅读填报操作指南后，点击“在线填报碳数据”。

碳数据披露
碳数据披露包括：
温室气体排放量
气候目标与进展
碳强度及综合能耗
能源利用目标
碳资产
操作指南
碳数据披露指南
如何在蔚蓝地图数据库披露碳数据
常见问题解答
碳披露流程常见问题解答
在线填报碳数据

请拖动弹窗右侧滚动条，逐条阅读《数据填报条款》后点击“同意”。

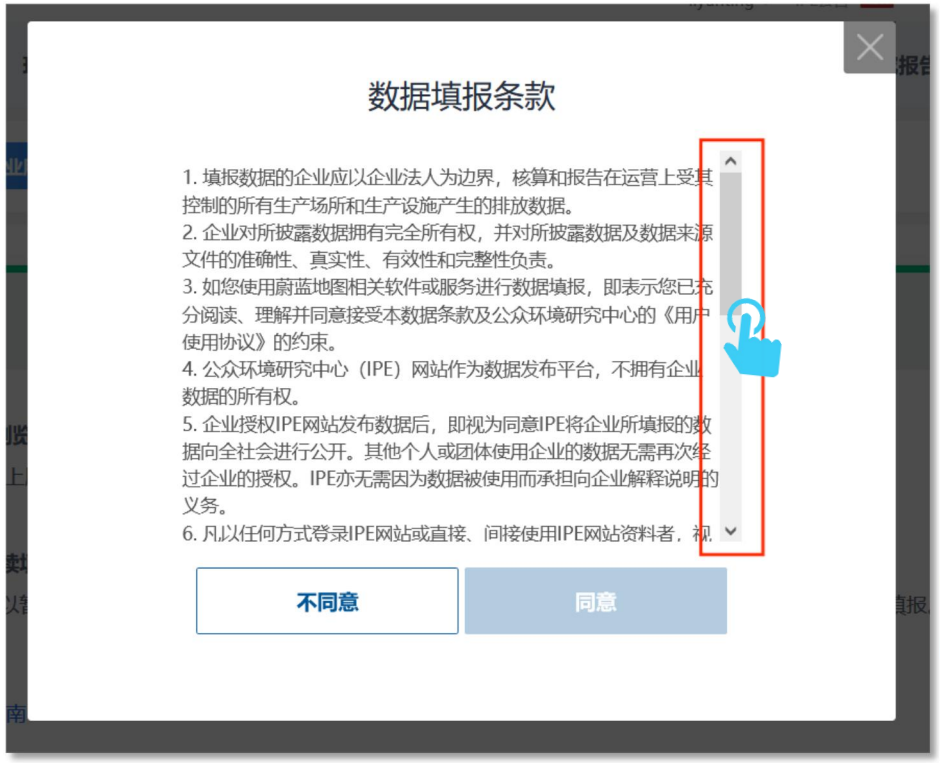

四、使用碳计算器

如企业已有温室气体排放报告或计算结果，请跳过使用碳计算器步骤。如无温室气体排放报告或计算结果，请使用碳计算器。

1. 进入计算器

请打开 IPE 网站（www.ipe.org.cn），将鼠标光标移动至右上角用户名，点击“我的绿色选择”。依次点击“数据填报”、“碳计算器”，前往碳计算器页面。

请点击企业碳排放板块下的“开始核算”。

2. 填写计算信息

请填写企业名称、企业所属行业等信息。

请勾选“请同意我们的隐私条款和服务协议”，点击“保存并下一步”。

请勾选是否使用电力。如勾选“是”，请点击“单个添加”。

请选择排放源“购入电量”，填写相关信息。

请选择数据来源，并点击“+”，上传证明文件。

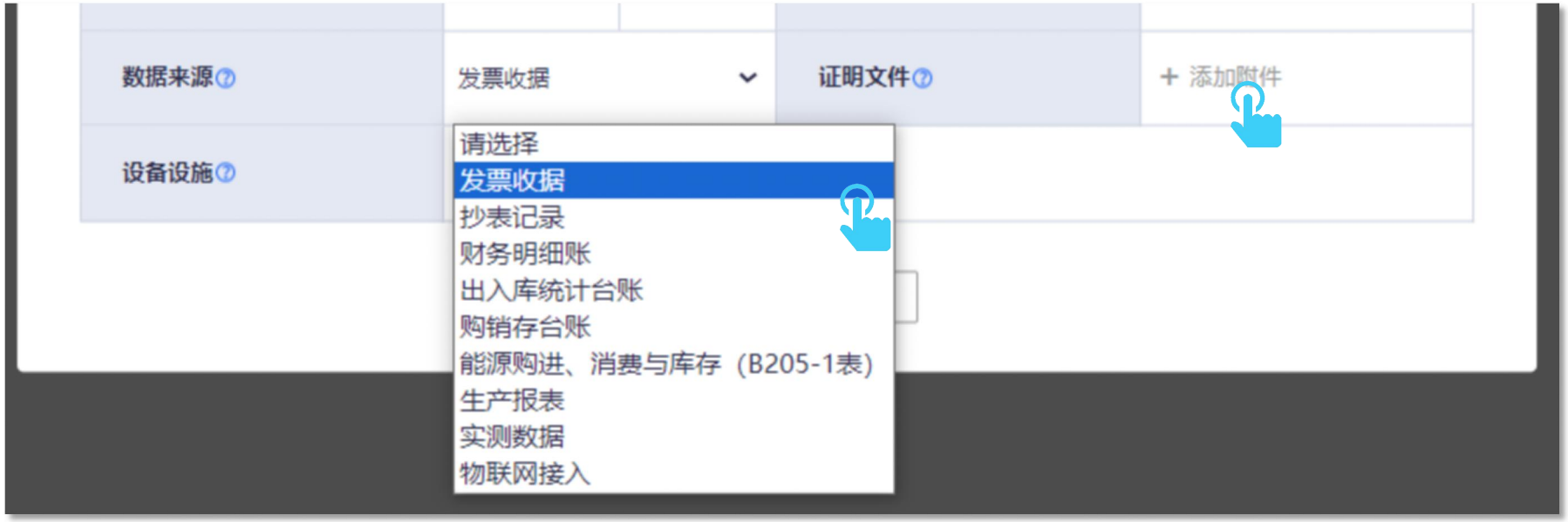

填写完成后，请点击“确认”。

* 请选择排放源
购入电量
* 购入电量
千瓦时（度）
* 地区
北京
北京
* 用电排放因子
恢复默认值
0.8843
tCO2/兆瓦时
数据周期
开始时间
结束时间
数据来源
请选择
证明文件
+ 添加附件
设备设施
例如锅炉、空压机
确 认
取 消

请勾选是否使用蒸汽。如勾选“是”，请点击“单个添加”。

排放源请选择“购入热量”，请填写购入热量相关信息。如有单位转换需求，请点击“蒸汽单位转换”按钮。

输入购入蒸汽信息后，请点击“转换”。转换完成后，请复制转换结果，并返回填写购入热量。

请填写数据周期、数据来源等购入热量信息，并上传证明文件。完成填写后请点击“确认”。

若存在化石燃料燃烧、工业生产过程、回收利用等企业内部排放过程，请填写相关信息，并点击“下一步”。

如企业自建新能源设施（如建设光伏设施自发自用），或外购绿电（需提供绿色电力消费凭证），请点击“可再生能源”，并点击单个添加，填写相关信息。

“证电合一”的绿色电力

如果企业购买绿色电力证书（GEC）或可再生能源电力证书（I-REC），请在本指南“五、填写数据并提交”的“8. 碳抵消信息”中填写上传。

GEC

国际可再生能源证书（I-REC）

请填写能源类型、电量、数据来源等信息，并上传证明文件。完成后，请点击“确认”。

3. 校验数据

请选择“第二套来源文件”或“能源购进、消费与库存 205-1 表”，上传相关文件，并依据文件中的信息填写数据，用于数据校验。如无相关文件，请点击“无，请说明”并说明相关情况。请点击“保存并下一步”。

如计算结果经能耗数据交叉校验偏差较大，请在系统提示中点击“是”，并返回检查数据。请确认电力单位等数据换算正确。

4. 核实数据质量等级

如数据质量等级为 1-4，可跳过该步骤。

如数据质量等级为 5，请点击“我要提升等级”，系统将提示提升至等级 4 所缺失的条件，请返回修改数据。

五、填写数据并提交

1. 企业基本情况

请点击企业基本情况，点击“基本披露”，填写相关信息。填写完成后点击“保存并跳转下一步”。

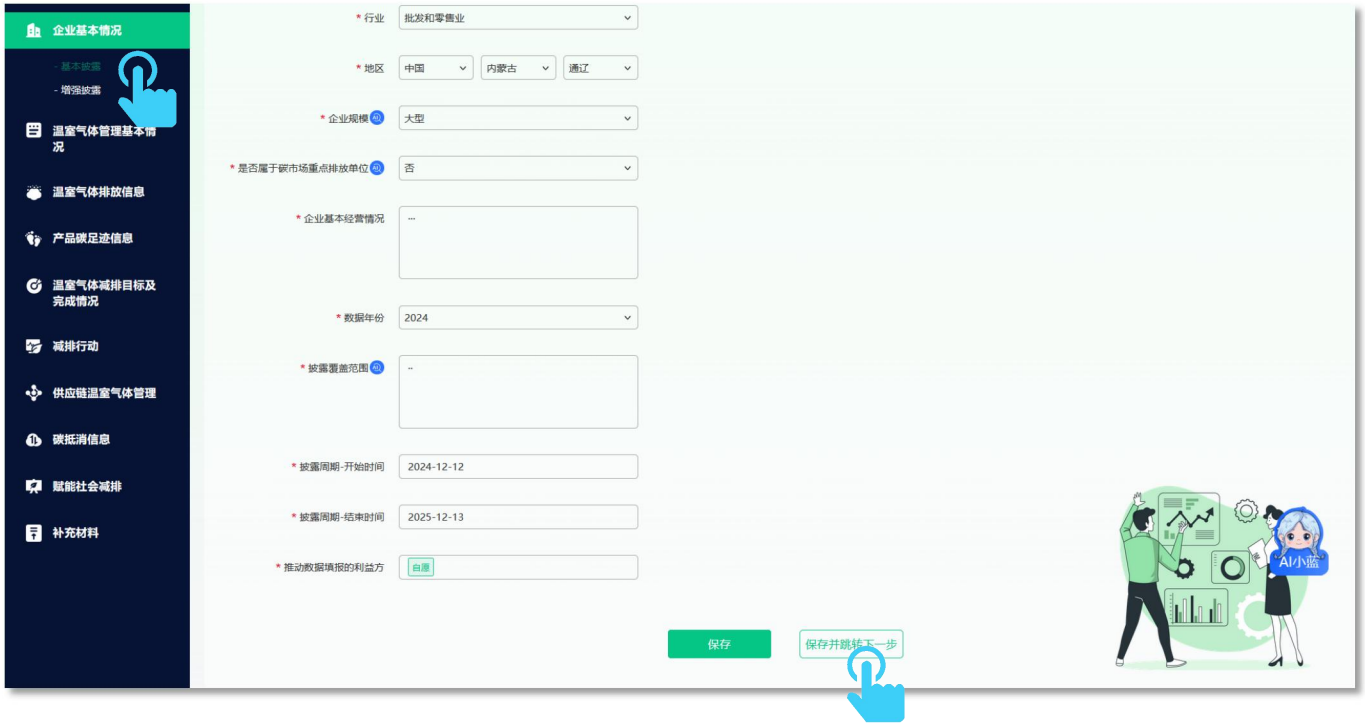

请注意：

企业规模的划分通常基于**从业人员数量、营业收入、资产总额**等指标，并结合行业特点进行分类。可参考国家统计局《统计上大中小微型企业划分办法（2017）》。网址链接：https://www.stats.gov.cn/sj/tjbz/gjtjbz/202302/t20230213_1902763.html

碳市场重点排放单位，指按照《碳排放权交易管理暂行条例》（国务院令第 775 号）、生态环境部办公厅《关于做好 2026 年全国碳排放权交易市场有关工作的通知》等政策要求，纳入全国或地方碳市场的重点排放单位。

企业基本情况请填写经营范围、主营业务、主要产品、员工数量等信息。

披露覆盖范围需包括设施、设备和场所以及时间跨度。

披露周期建议填写自然年（即某年份 1 月 1 日-12 月 31 日）。

请填写增强披露信息，完成后点击“保存并跳转下一步”。

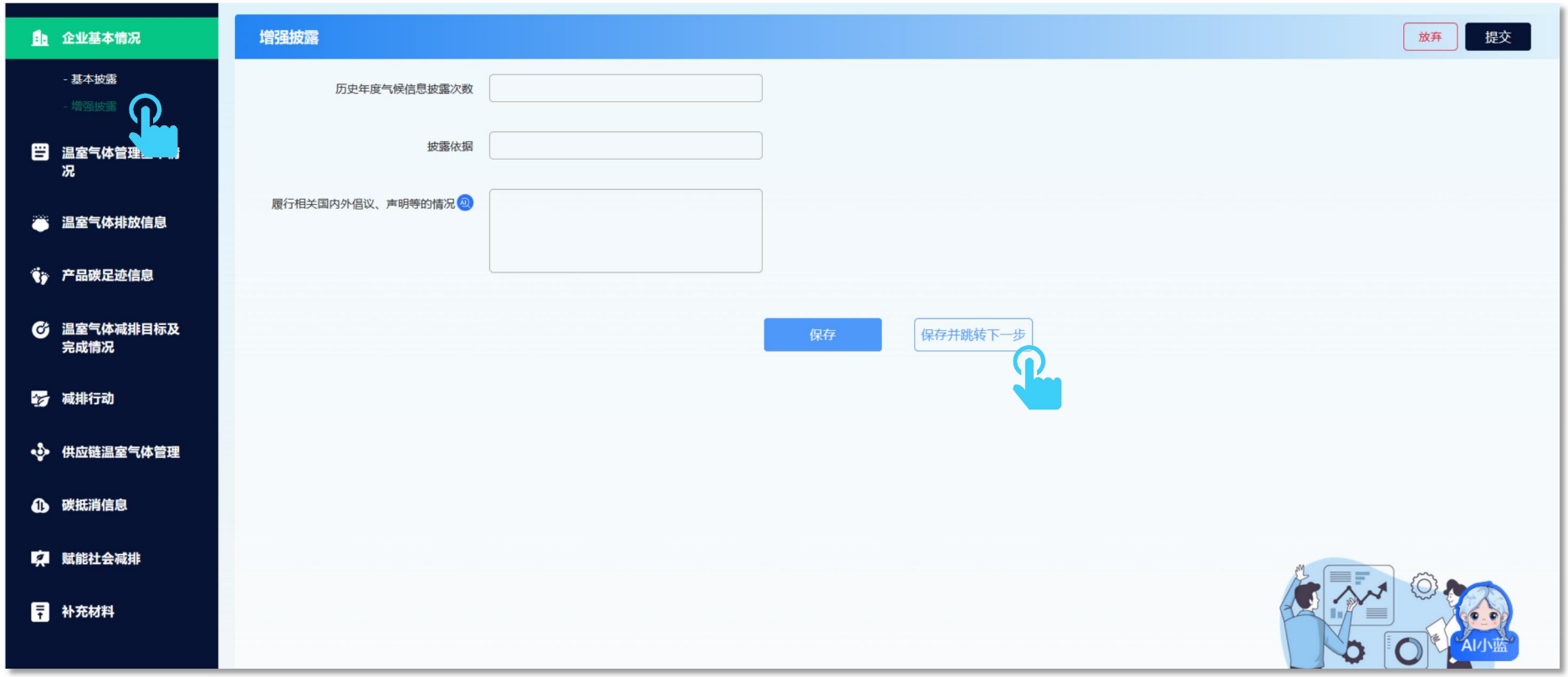

2. 温室气体管理基本情况

请点击“温室气体管理基本情况”后点击“基本披露”，填写是否建立内部温室气体管理体系等信息。如有填报疑问，可以点击 AI 图标咨询。

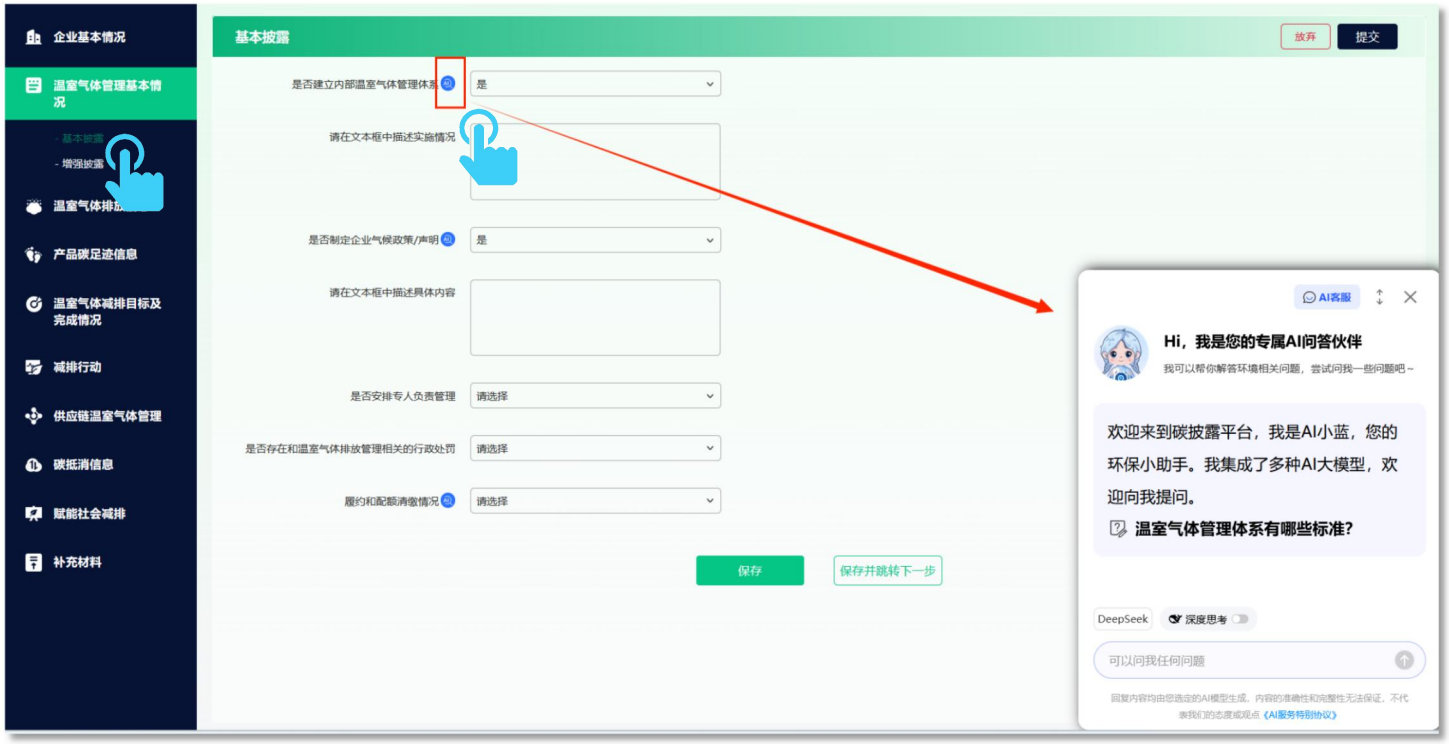

请点击“保存并跳转下一步”。

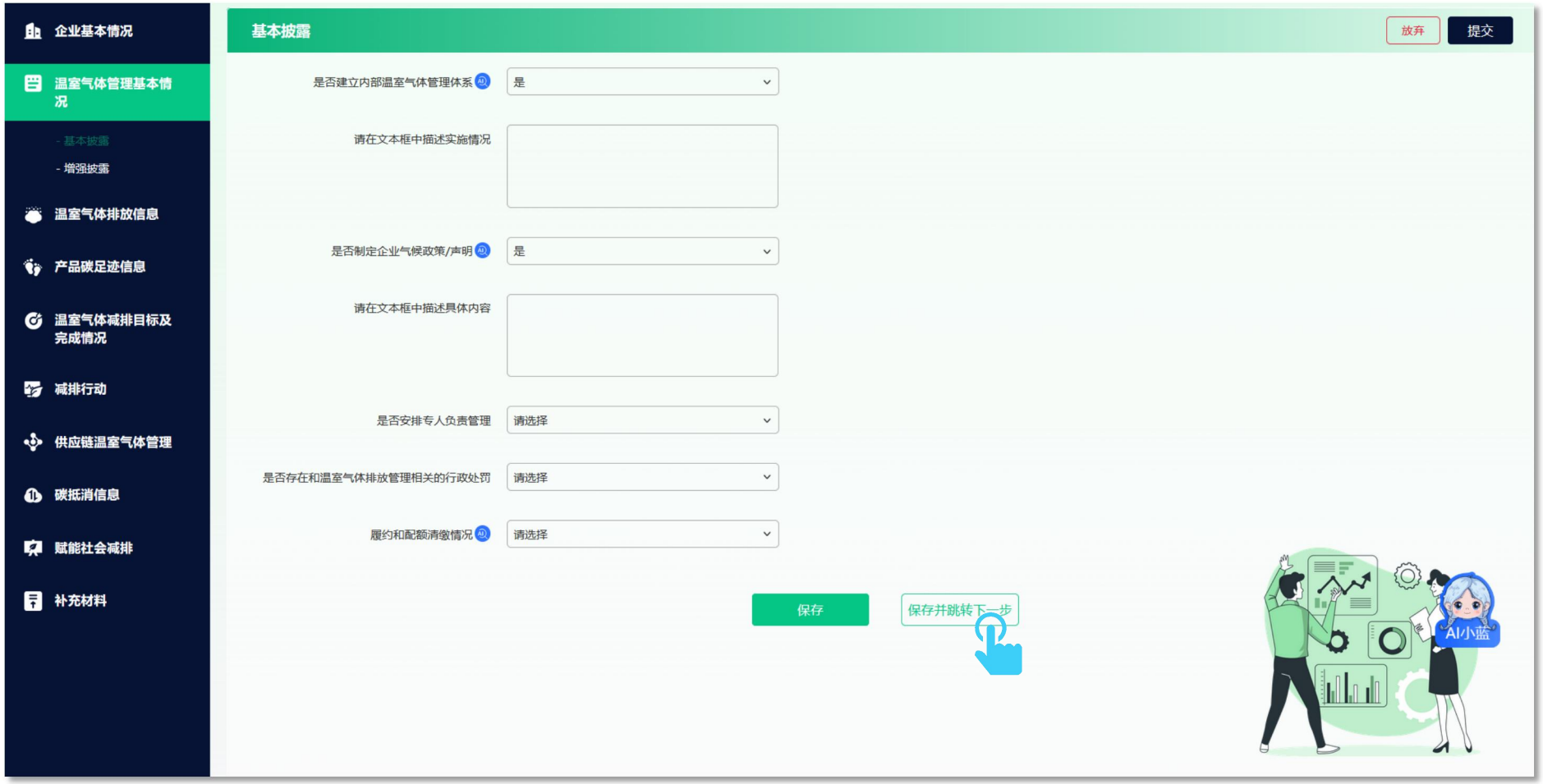

请填写增强披露信息，点击“保存并跳转下一步”。

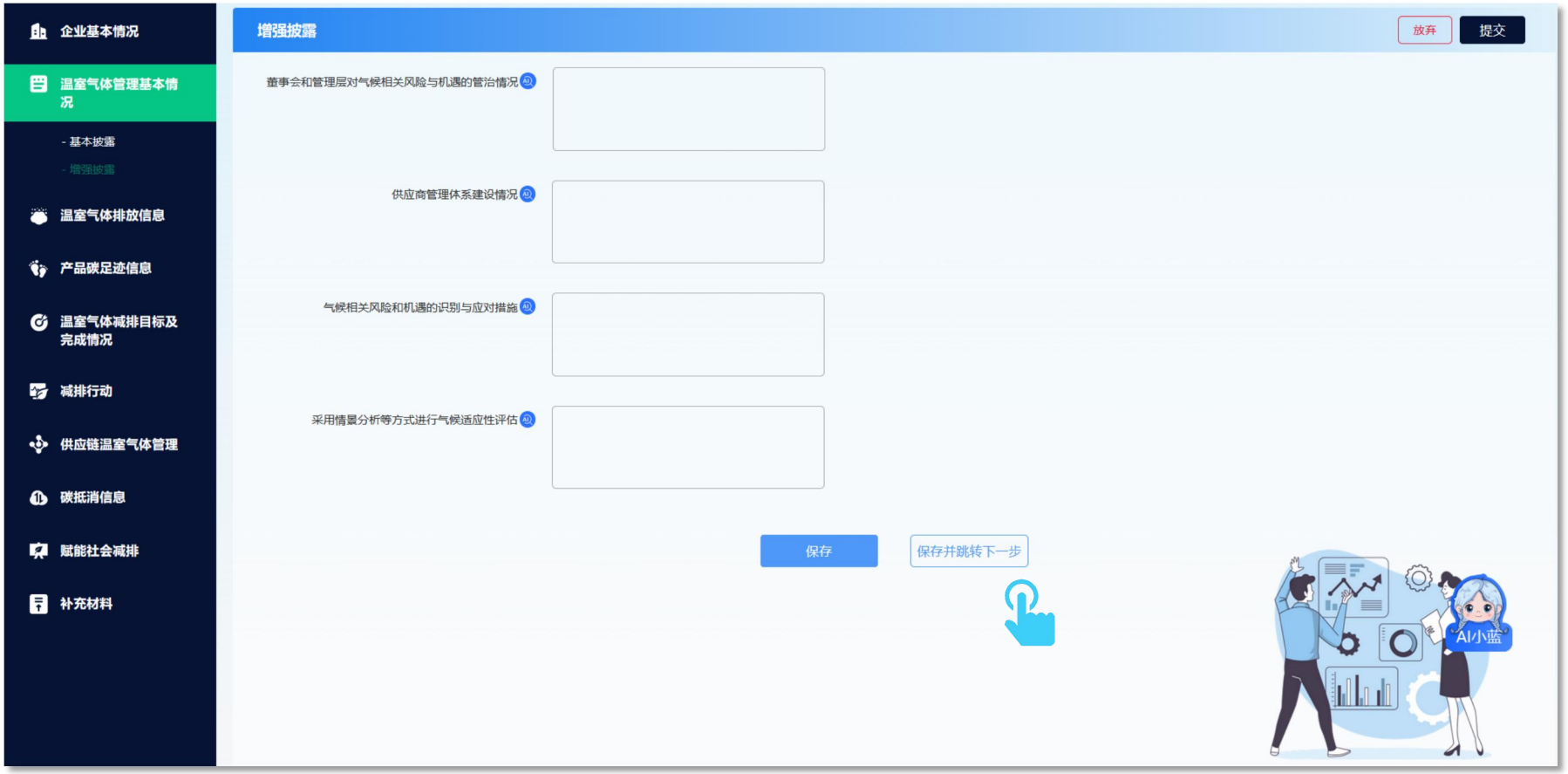

3. 温室气体排放信息

请点击“温室气体排放信息”后点击“基本披露”。

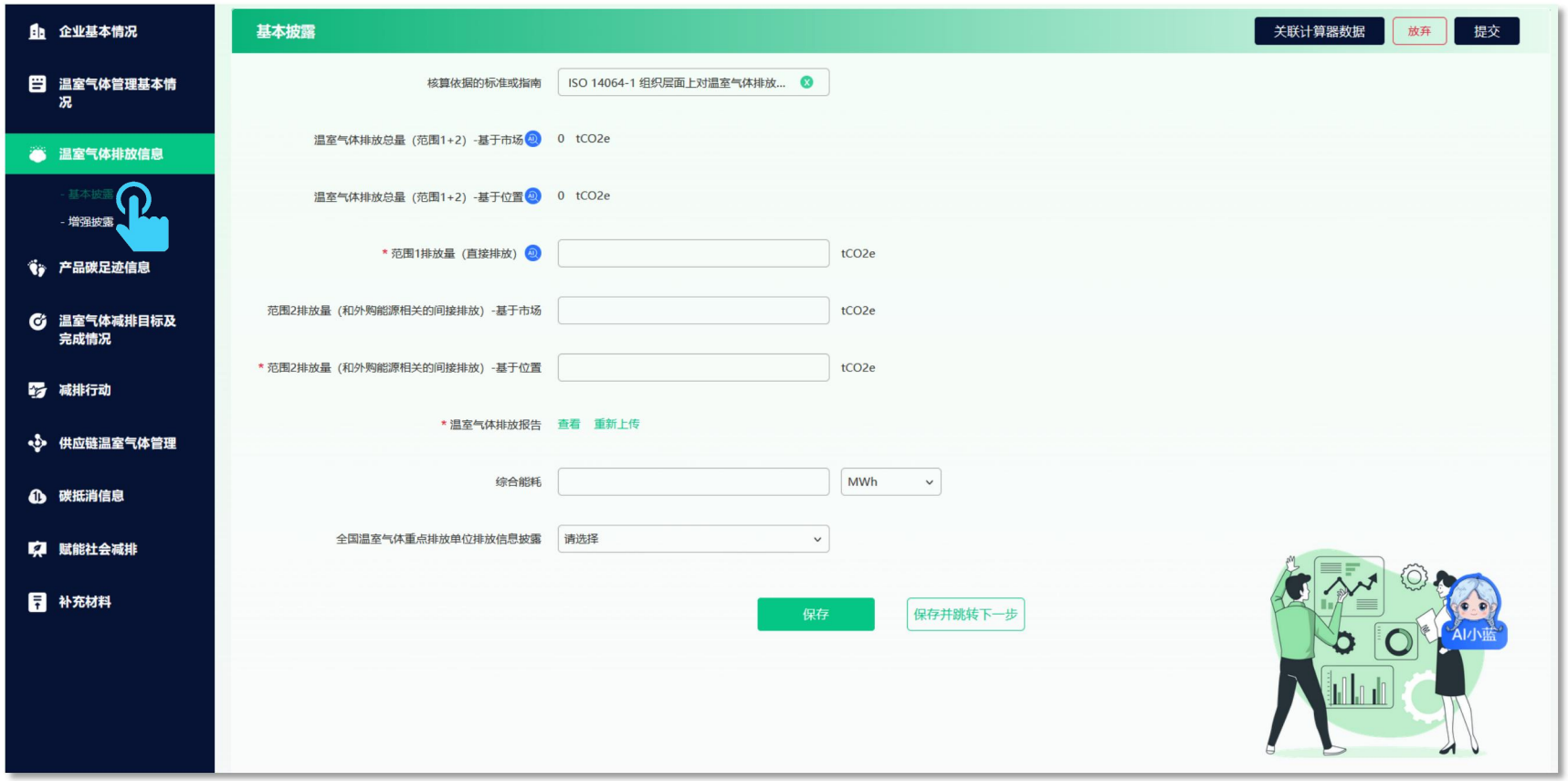

如果您曾使用过碳计算器，请点击右上角的“关联计算器数据”。选择需要关联的数据后，点击“确定”（仅碳数据质量等级 1-4 可以关联，如等级为 5，请查看常见问题 2 的步骤提升等级。）。

如果您未使用过碳计算器，请跳过下述关联计算器的步骤，直接填写信息。

数据周期	排放总量（tCO_2e）					核算进程	数据质量等级	操作
	范围1	范围2	范围3	范围1+2	范围1+2+3			
2024-01-01 ~ 2024-12-31	95286.11	63270.70	-	158556.82	158556.82	已完成	5级	查看
2023-01-01 ~ 2023-12-31	-	11.98	0	11.98	11.98	已完成	4级	查看
2023-01-01 ~ 2023-12-31	-	5.99	-	5.99	5.99	已完成	4级	查看
2024-08-05 ~ 2024-08-07	328751.30	8.99	-	328760.29	328760.29	已完成	5级	查看

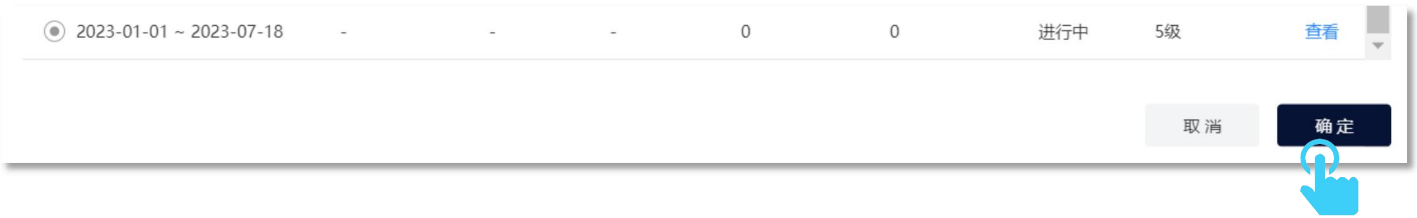

请点击“保存并跳转下一步”。

请填写增强披露信息。

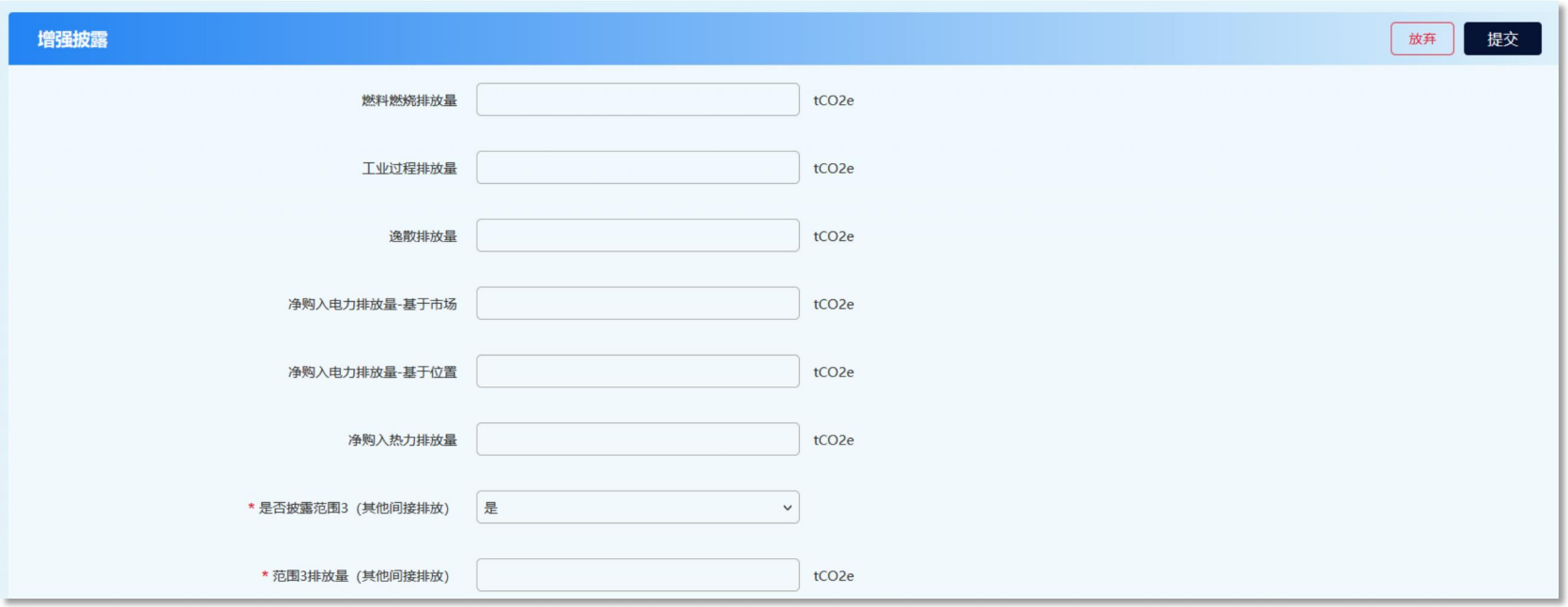
增强披露
放弃
提交
燃料燃烧排放量
tCO2e
工业过程排放量
tCO2e
逸散排放量
tCO2e
净购入电力排放量-基于市场
tCO2e
净购入电力排放量-基于位置
tCO2e
净购入热力排放量
tCO2e
* 是否披露范围3（其他间接排放）
是
* 范围3排放量（其他间接排放）
tCO2e

请填写能源使用情况、能源强度等信息，填写完成后，请点击“保存并跳转下一步”。

编号	名称	排放量	操作
+ 添加			

范围1+2细分排放量

☐ 按业务类别 ☐ 按温室气体种类 ☐ 按地区 ☐ 按下属工厂

能源使用情况

编号	能源类型	化石燃料类型	产自可再生能源	产自非可再生能源	总消耗量	单位	操作
1	化石燃料	烟煤	-	-	11	吨	修改 删除
2	自产热力	-	11	111	111	吉焦	修改 删除
+ 添加							

能源强度

编号	排放强度类型	强度值	操作
1	单位产品能耗强度	32吨标煤/部	修改 删除
2	万元营收能耗强度	45吨标煤/万元	修改 删除
3	万元产值能耗强度	12吨标煤/万元	修改 删除
+ 添加			

保存 保存并跳转下一步

4. 产品碳足迹信息

请点击“产品碳足迹信息”后点击“基本披露”。选择相应选项后，请点击“保存并跳转下一步”。

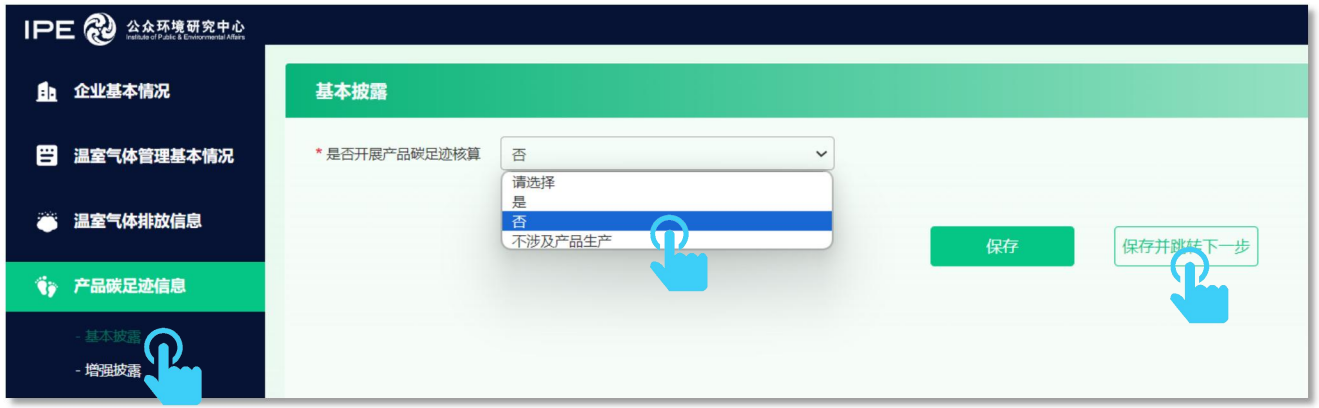

请填写增强披露信息，点击“+”，新增产品碳足迹信息，请注意上传证书或 LCA 报告，填写完成后，点击“确定”。

增强披露
放弃
提交
产品碳足迹
编号
名称
产品碳足迹数值
单位
功能单位/声明单位
系统边界
数据年份
依据标准
产品种类规则(PCR)
产地
产品图片
产品碳足迹的第三方认证情况
上传证书或LCA报告
核算使用的生命周期数据库
产品生命周期各阶段排放
操作

功能单位或声明单位是指在质量、数量、时间方面定义产品提供的功能和/或服务。功能单元可以显示出产品“是什么”、“有多少”、“有多好”和“多长时间”。

核算边界/系统边界一般分为以下四类：

1.摇篮到大门 – 从原材料开采（摇篮）到生产商出厂（大门）。

2.摇篮到坟墓 – 包括原材料开采、生产、分销、储存、使用、废弃或回收。

3.大门到大门 – 只包括在一个特定组织或地点内的流程。

4.大门到坟墓 – 只包括分销、储存、使用、处置或回收阶段。

填写完成后，请点击“保存并跳转下一步”。

5. 温室气体减排目标及完成情况

请点击“温室气体减排目标及完成情况”后点击“基本披露”。请填写碳目标。如企业未设定碳目标，建议您使用企业碳减排目标设定工具（请在登录状态下点击链接：https://www.ipe.org.cn/CarbonTargetTool/InfoV2.aspx）。如您已使用企业碳减排目标设定工具设定减排目标，可点击右上角的“本平台数据”，进行数据关联。

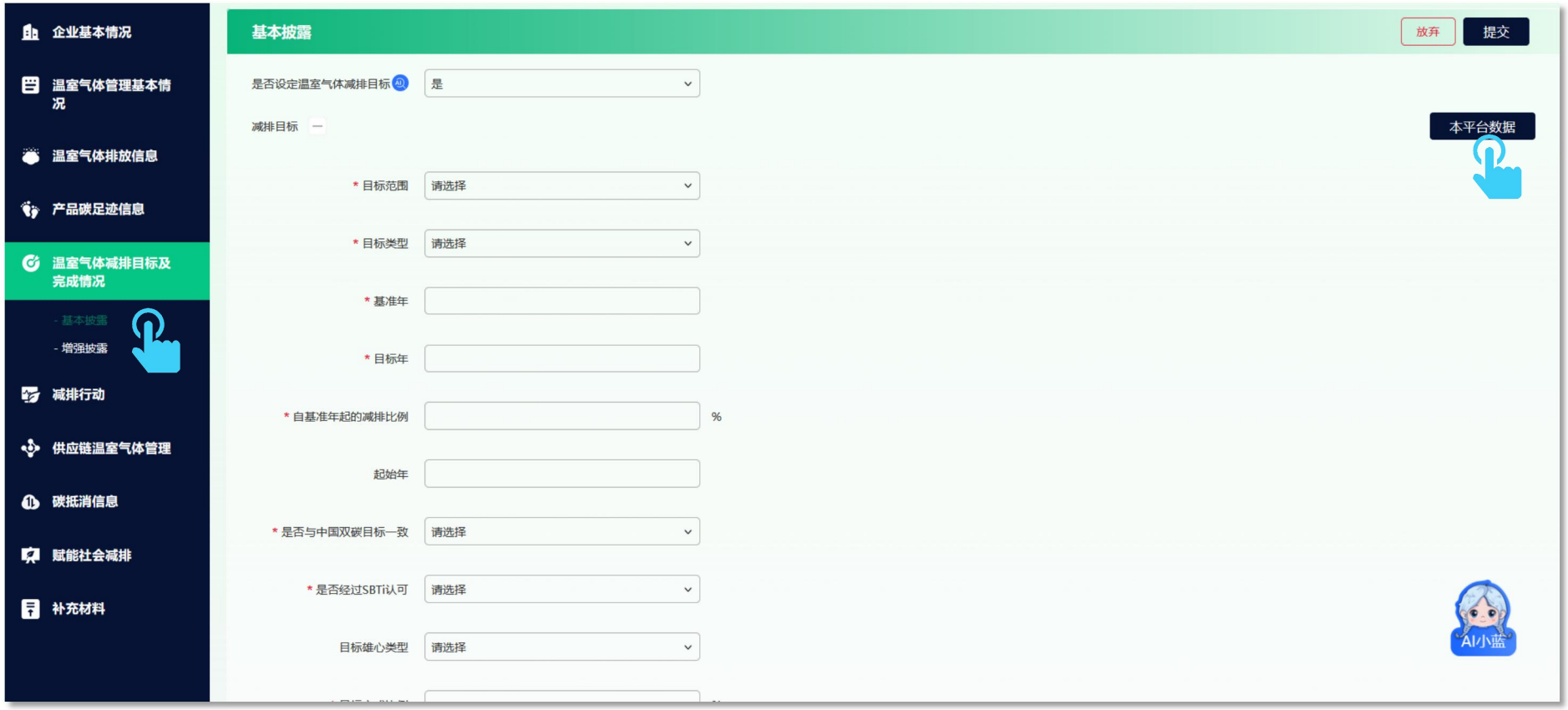
企业基本情况
温室气体管理基本情况
温室气体排放信息
产品碳足迹信息
温室气体减排目标及完成情况
- 基本披露
- 增强披露
减排行动
供应链温室气体管理
碳抵消信息
赋能社会减排
补充材料
基本披露
放弃
提交
是否设定温室气体减排目标
是
减排目标
本平台数据
* 目标范围
请选择
* 目标类型
请选择
* 基准年
* 目标年
* 自基准年起的减排比例
%
起始年
* 是否与中国双碳目标一致
请选择
* 是否经过SBTi认可
请选择
目标雄心类型
请选择
AI小蓝

填写完成后，请点击“保存并跳转下一步”。

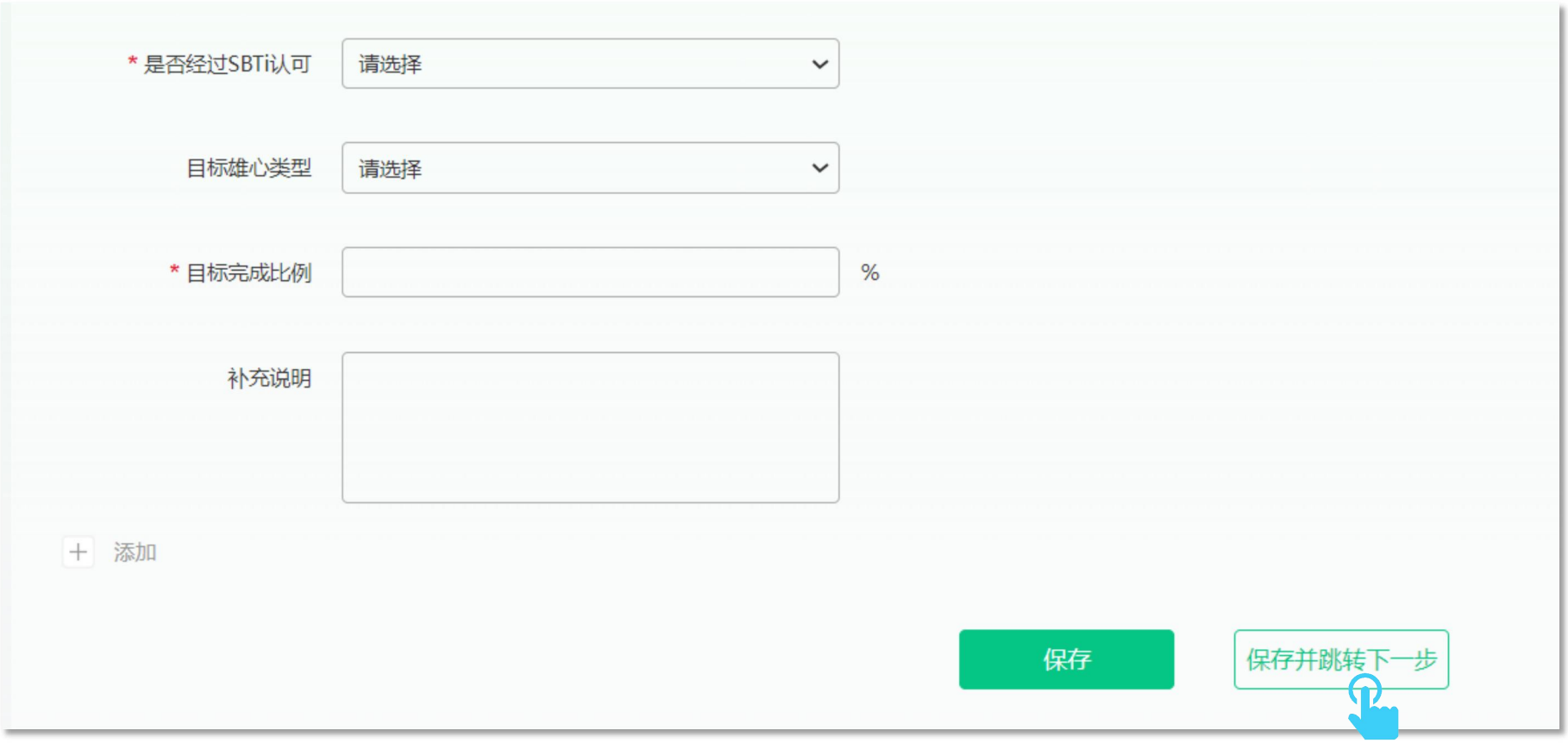

6. 减排行动

请点击“减排行动”后点击“基本披露”，填写减排措施和减排成效后，点击“保存并跳转下一步”。

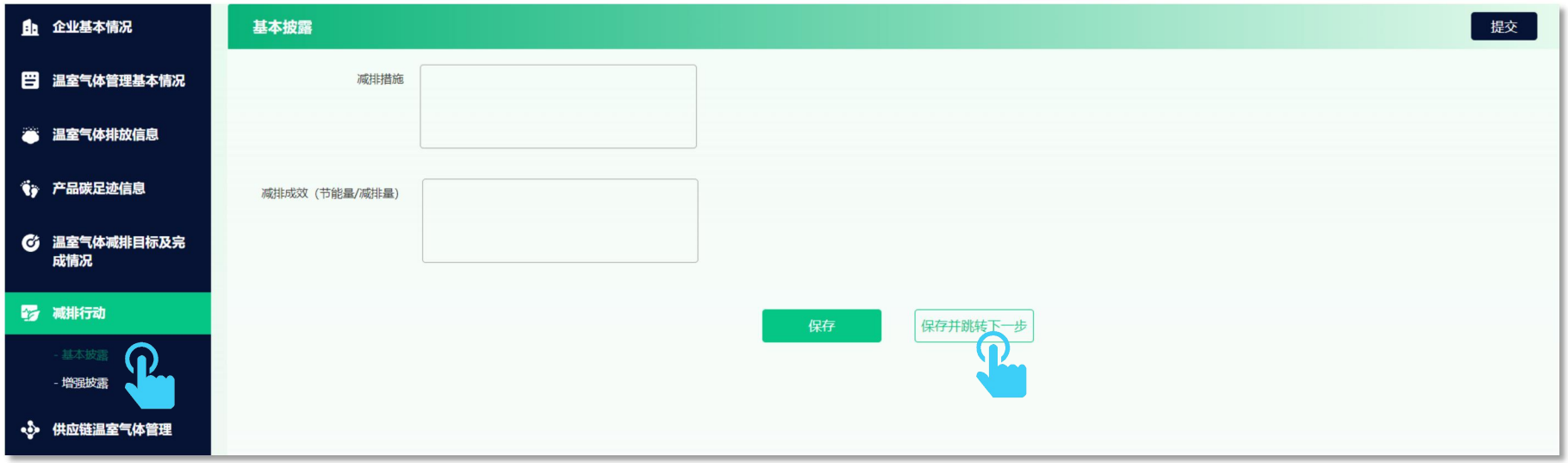

点击“+”，添加不同减排措施分别披露减排情况等信息。

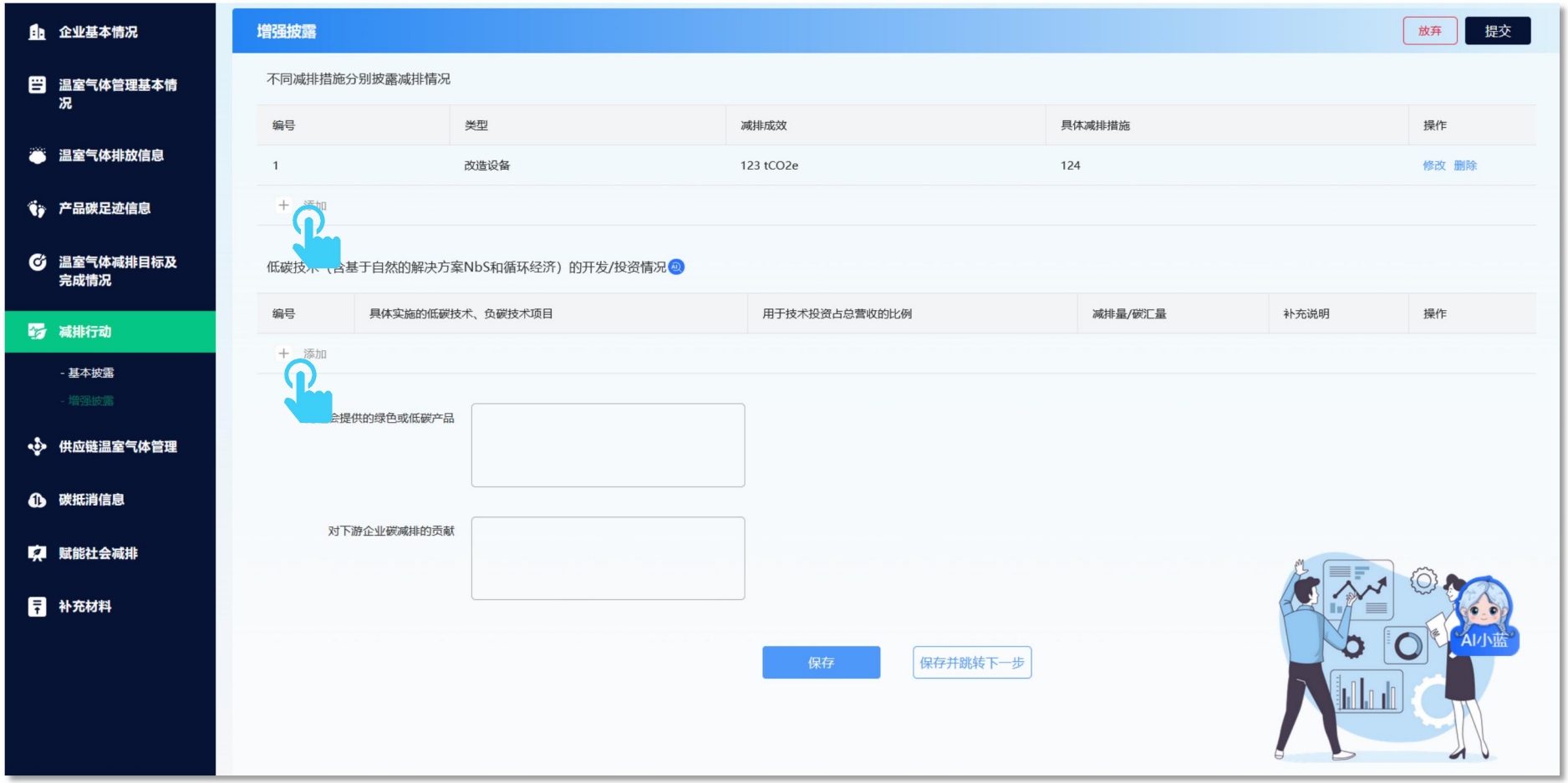

* 类型
请选择
请选择
重新设计生产流程
改进工艺
更换燃料
节能设备替换或改造
能源梯级利用
其他,请详细说明
* 减排成效
tCO2e
具体减排措施
确定

点击“保存并跳转下一步”。

保存
保存并跳转下一步

7. 供应链温室气体管理情况

请点击“供应链温室气体管理”、“增强披露”。

填写完成后，点击“保存并跳转下一步”。

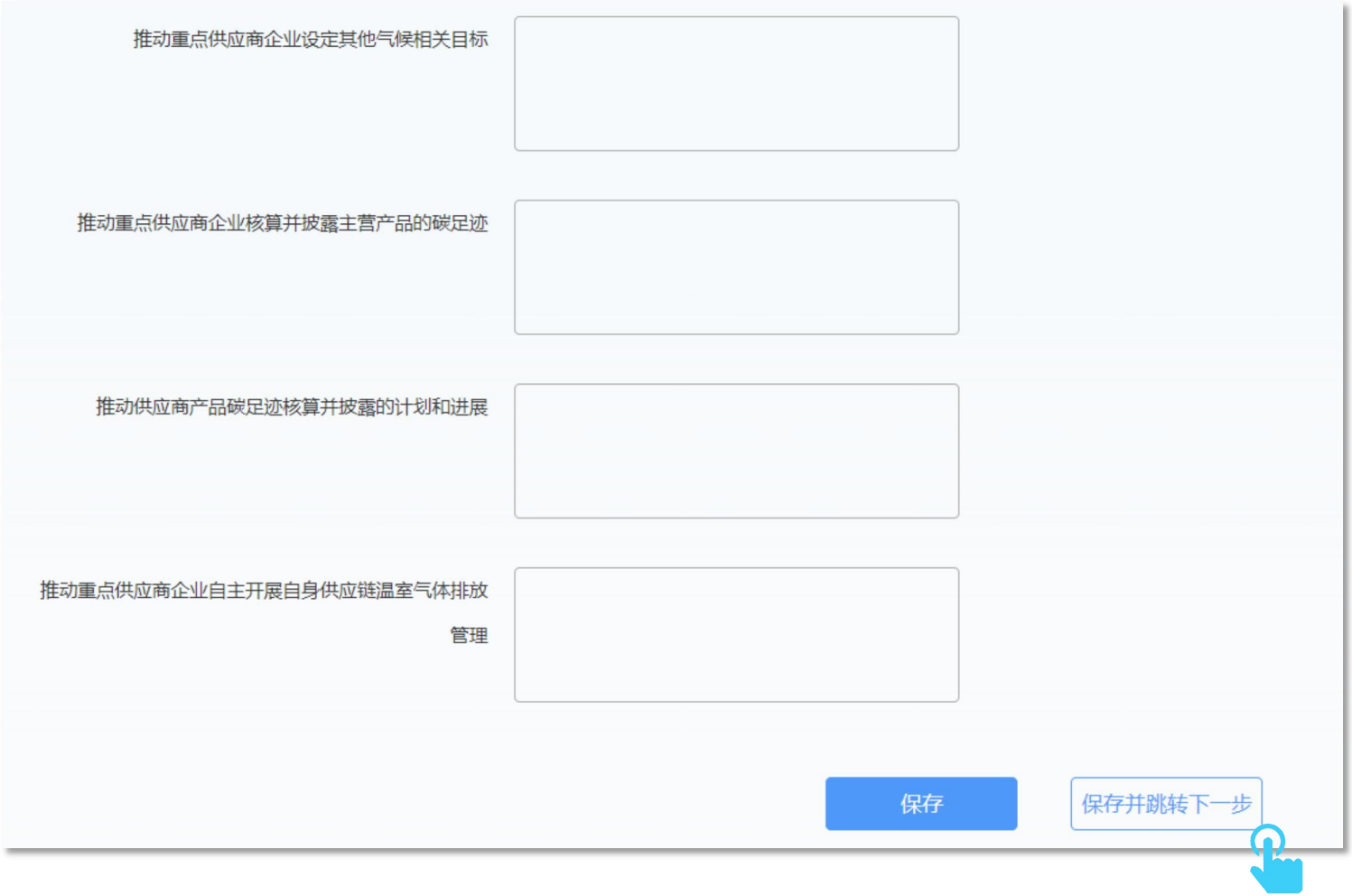

8. 碳抵消信息

请点击“碳抵消信息”、“基本披露”。填写完成后，点击“保存并跳转下一步”。

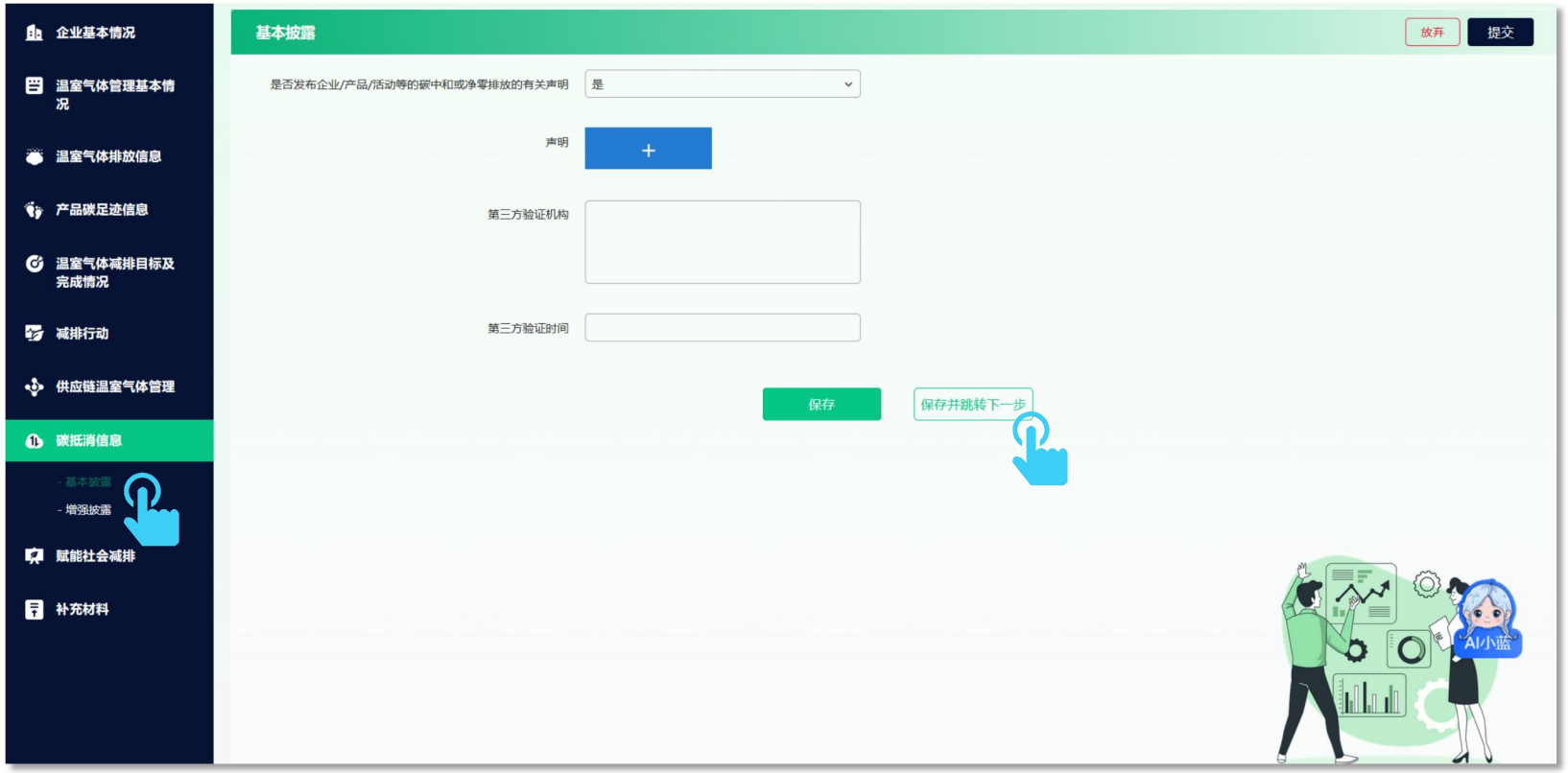

点击“添加”，填写完成碳抵消情况后，点击“保存并跳转下一步”。

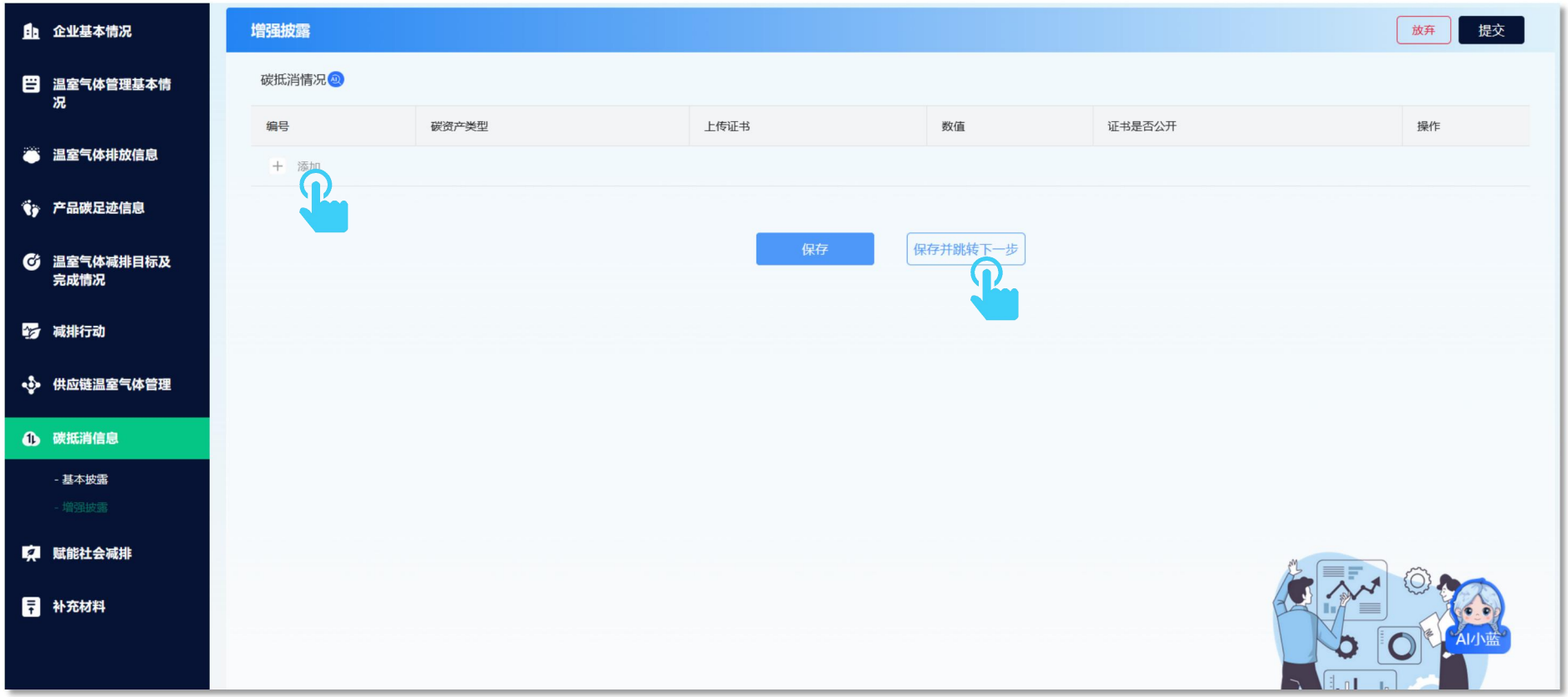

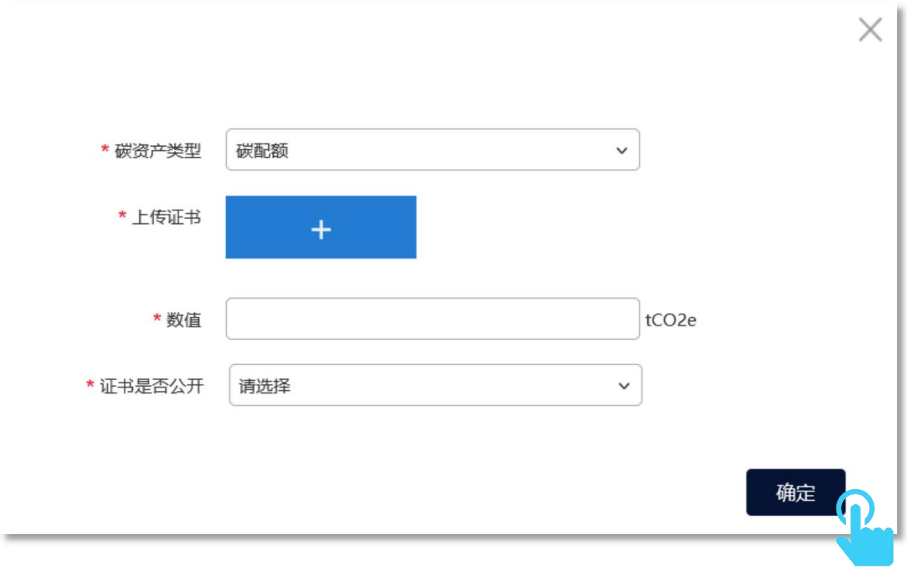

碳配额：如果企业被纳入全国或地方碳市场，请按照碳配额分配/履约情况填报，并上传相关平台截图/证明文件；

碳信用：如果企业购买 CCER 等自愿核证减排量，请填报相关信息并上传凭证；

能源属性证书：如果企业购买绿色能源证书（GEC）、国际可再生能源证书（I-REC）等，请填报相关信息并上传凭证。

9. 赋能社会减排信息

请点击“赋能社会减排”后点击“增强披露”。填写信息后，如有信息补充，请点击补充材料，如无信息补充，请点击“提交”。

10. 补充材料

如有关于数据的补充说明，请点击“补充材料”、“基本披露”，填写“补充说明信息”。如有关于数据的补充文件，请点击“+”上传补充文件。完成后，点击“提交”。

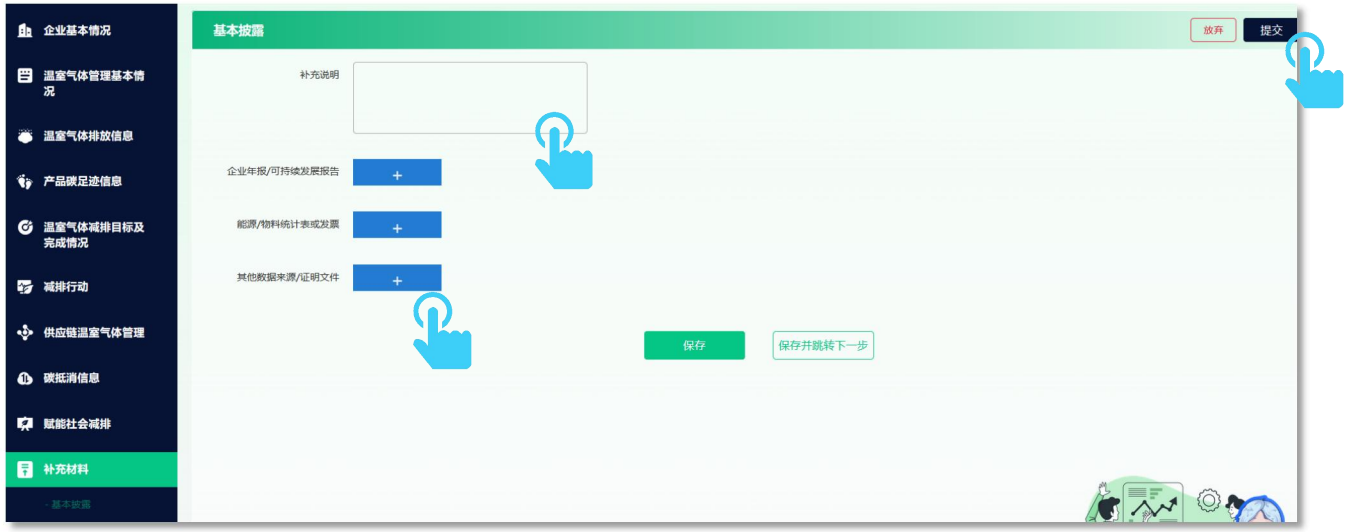

请注意所有上传的证明文件需确保数据周期、关键信息（如企业名称、数据数值、时间）与填报内容一致。上传的证明文件若含商业秘密或个人敏感信息，请对涉密信息进行脱敏处理（如打上马赛克）。

请注意碳数据点击提交后，需要在页面下方再次点击“确认提交”。



6. 碳抵消信息

是否发布企业/产品/活动等的碳中和或净零排放的有关声明	是

碳抵消情况：

碳资产类型	上传证书	数值
碳配额	-	111 tCO2e
碳信用	-	1111 tCO2e
能源属性证书	-	111 MWh

确认信	查看

确认提交　返回修改

披露声明	参照《企业温室气体排放信息披露指引 第1部分：通则》进行披露
数据声明	企业对所披露数据及数据来源文件的准确性、真实性、有效性和完整性负责。

六、修改数据

1. 填报过程中修改

如数据未提交，可直接点击“修改”按钮，进行数据修改。

数据填报情况

年份	PRTR			碳数据		
	状态	最后更新时间	操作	状态	最后更新时间	操作
2024	填报中	2025-12-22	编辑	审核中	2026-01-21	查看 修改

如数据已提交，审核意见将发送至企业账户的注册邮箱，企业可通过下述两种方式按照审核意见进行修改：

方式 1 ： 点击邮件链接修改

请在蔚蓝地图网站企业账户的登录状态下，点击邮件中链接，根据邮件审核意见修改后重新提交数据。

状态更新：碳数据表审核意见已反馈　Please Modify Carbon Data

群发　绿色供应链群发　2026-02-11 14:05

收件人：　我　收起

发件人：　绿色供应链群发 fast@ipe.org.cn

收件人：　我 yunting.li@ipe.org.cn

时　间：　2026-02-11 14:05:46

尊敬的用户:

感谢贵司主动披露碳数据。审核老师已经完成对贵司的碳数据审核，审核意见如下：
12365489

请您点击以下链接，查看审核意见，按要求修改后重新提交碳数据表。
https://www.ipe.org.cn/carbonpilu/UserCarbonSubmit.aspx?dataid=FCD33540960409985E4F328CB4BB652C69503E545A24815095A3ACE221050ABA

如上述链接无法打开，请在蔚蓝地图网站“我的绿色选择“栏目，点击“数据填报”后点击“PRTR及碳数据”，查看“ 数据填报情况”表格。在“碳数据-操作 ”栏目，点击“编辑”数据表，根据审核意见进行修改后重新提交。

方式 2： 网页操作修改

请在蔚蓝地图网站“我的绿色选择”栏目，依次点击“数据填报”、“PRTR 及碳数据”，查看“数据填报情况”表格。在碳数据的“操作”栏目，点击“编辑”数据表，根据页面提示的审核意见修改后重新提交。

数据填报情况

年份	PRTR			碳数据		
	状态	最后更新时间	操作	状态	最后更新时间	操作
2024	填报中	2025-12-22	编辑	被驳回	2026-01-21	查看 编辑

2. 发布后修改

如碳数据已发布，请发送邮件至 gsc@ipe.org.cn，工作人员将会为您退回数据（约 3 个自然日）。请按照上述“方式 2： 网页操作修改”中的步骤修改。

请注意，如在线填报中关联计算器数据，若需修改排放量，需返回碳计算器修正后重新关联。

七、打印确认信盖章上传

请您打印确认信，并加盖企业公章后上传。提示邮件将发送至企业账户的注册邮箱，企业可以通过下述两种方式进行：

方式 1： 点击邮件链接操作

根据邮件提示，点击链接下载确认信，按要求打印确认信，并加盖企业公章扫描后，上传确认信。

状态更新：请打印碳数据表并盖章，作为确认信上传　Please Print and Upload Confirmation Letter

群发　绿色供应链群发　2026-02-21 22:50
收件人：我　收起

发件人：绿色供应链群发 fast@ipe.org.cn
收件人：我 yunting.li@ipe.org.cn
时　间：2026-02-21 22:50:02

英语　翻译为　简体中文　翻译邮件

尊敬的用户：

贵司的2024-12-12至2025-12-13的碳数据已经通过审核。请按照以下步骤打印并上传确认信，待确认信通过审核后，碳数据即可发布。

第一步：
请在登录状态下，点击以下链接下载确认信：
https://www.ipe.org.cn/carbonpilu/carbonreport.aspx?dataid=FCD33540960409982C5D70C82C651B5D0C38E2BE0B823E8F694B79B2EE446352&isprint=1

确认数据表内容无误后，请将确认信打印并加盖企业公章后以PDF格式上传。
注意：
1.请确保打印碳数据表格中的所有页面。
2.请确保所有页面都加盖骑缝章，并在最后一页加盖完整的企业公章。
3.请扫描所有页面保存为PDF格式的文件。
4.请确认PDF文件字迹及公章清晰完整。

请注意确认信要求

6. 碳抵消信息

碳抵消情况：

碳资产类型	上传证书	数值
碳配额	-	111 tCO2e
碳信用	-	1111 tCO2e
能源属性证书	-	111 MWh
能源属性证书	-	256 MWh

确认信	查看

披露声明	参照《企业温室气体排放信息披露指引 第1部分：通则》进行披露
数据声明	企业对所披露数据及数据来源文件的准确性、真实性、有效性和完整性负责。

页面最下方点击打印数据表

打印数据表

确认信示例：

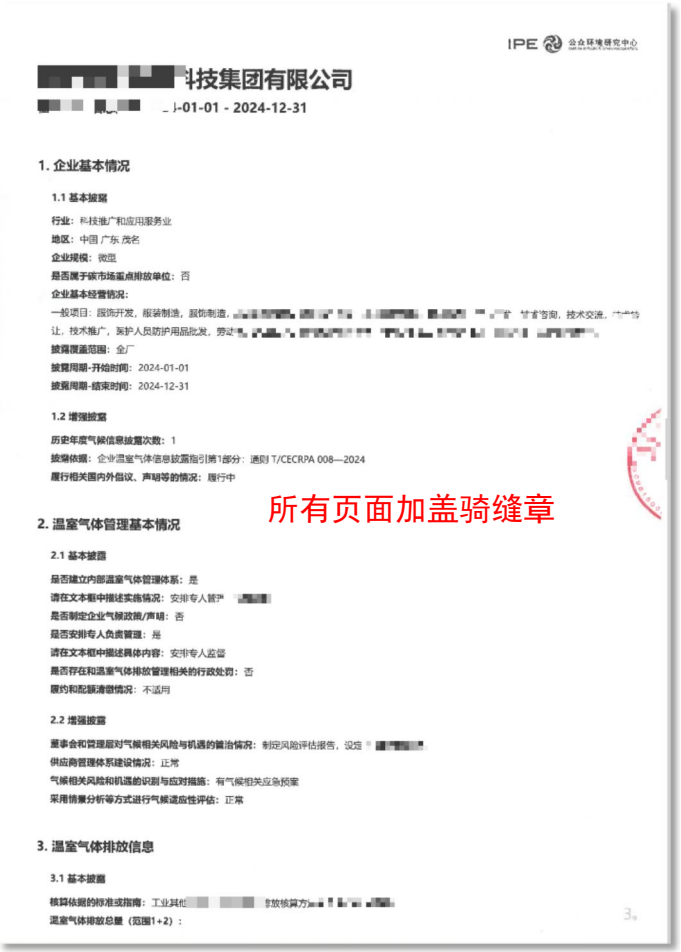

IPE 公众环境研究中心

[redacted]技集团有限公司

[redacted] -01-01 - 2024-12-31

1. 企业基本情况

1.1 基本披露

行业：科技推广和应用服务业

地区：中国 广东 茂名

企业规模：微型

是否属于碳市场重点排放单位：否

企业基本经营情况：

一般项目：服饰开发，服装制造，服饰制造，[redacted]广告、广告咨询，技术交流，[redacted]让，技术推广，医护人员防护用品批发，劳动[redacted]

披露覆盖范围：全厂

披露周期-开始时间：2024-01-01

披露周期-结束时间：2024-12-31

1.2 增强披露

历史年度气候信息披露次数：1

披露依据：企业温室气体信息披露指引第1部分：通则 T/CECRPA 008—2024

履行相关国内外倡议、声明等的情况：履行中

所有页面加盖骑缝章

2. 温室气体管理基本情况

2.1 基本披露

是否建立内部温室气体管理体系：是

请在文本框中描述实施情况：安排专人管理 [redacted]

是否制定企业气候政策/声明：否

是否安排专人负责管理：是

请在文本框中描述具体内容：安排专人监督

是否存在和温室气体排放管理相关的行政处罚：否

履约和配额清缴情况：不适用

2.2 增强披露

董事会和管理层对气候相关风险与机遇的管治情况：制定风险评估报告，设立 [redacted]

供应商管理体系建设情况：正常

气候相关风险和机遇的识别与应对措施：有气候相关应急预案

采用情景分析等方式进行气候适应性评估：正常

3. 温室气体排放信息

3.1 基本披露

核算依据的标准或指南：工业其他[redacted]放核算方[redacted]

温室气体排放总量（范围1+2）：

编号	类型	减排成效	补充说明
1	更换燃料	0.0004 tCO2e	以上为估算值，有原来的油车尽量改用电车，运用相关编程所[redacted]程所用的电得出的单位排放因子

低碳技术（含基于自然的解决方案NbS和循环经济）的开发/投资情况：

编号	具体实施的低碳技术、负碳技术项目	用于技术投资占总营收的比例	[redacted]氧/碳汇量	补充说明
1	无	0%	[redacted]2e	无

6. 供应链温室气体管理

6.1 增强披露

将供应商温室气体排放核算、数据报送及开展节能减排行动纳入供应商行为准则等书面文件：暂未统计

收集数据的供应商数量占供应商总量的比例（以数量或采购额计）：暂未统计

推动重点供应商企业自主披露年度温室气体排放信息，披露推动供应商开展温室气体数据披露的计划 暂未统计

推动重点供应商企业设定并自主披露温室气体减排目标，并持续追踪目标完成进展：暂未统计

推动供应商开展碳目标设定的计划和进展：暂未统计

推动重点供应商企业设定其他气候相关目标：

推动重点供应商企业核算并披露主营产品的碳足迹：暂未统计

推动供应商产品碳足迹核算并披露的计划和进展：暂未统计

推动重点供应商企业自主开展自身供应链温室气体排放管理 [redacted]未统计

7. 碳抵消信息

7.1 基本披露

是否发布企业/产品/活动等的碳中和或净零排放的有关声明：否

7.2 增强披露

碳抵消情况：

编号	碳资产类型	[redacted]	数值	是否公开
1	能源属性证书	[redacted]	1301	否

数据声明：企业对[redacted]性、真实性、有效性和完整性负责。

所有页面加盖骑缝章

尾页加盖企业公章

方式 2 ： 网页操作

请在蔚蓝地图网站“我的绿色选择”栏目，依次点击“数据填报”、“PRTR 及碳数据”，查看“数据填报情况”表格，点击“上传确认信”。

数据填报情况

年份	PRTR			碳数据		
	状态	最后更新时间	操作	状态	最后更新时间	操作
2024	待上传确认信	2026-03-11	查看 上传确认信 修改	待上传确认信	2026-02-21	查看 上传确认信 修改

请先点击“确认信”后下载确认信，打印盖章后，点击“上传确认信”，完成后再点击“提交确认信”。

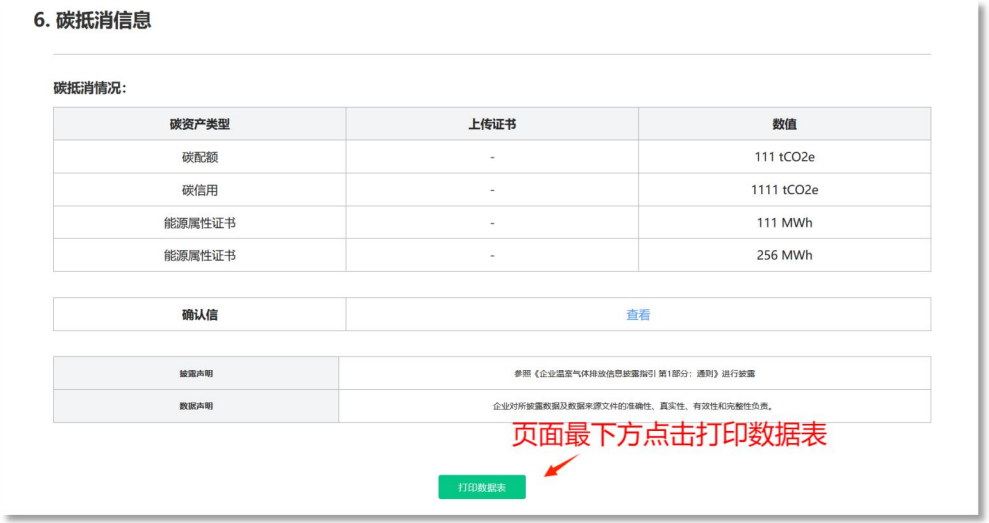

八、修改确认信

如确认信审核不通过，提示邮件将发送至企业账户的注册邮箱。

请查看确认信要求，重新打印确认信盖章上传。确认信要求及步骤详见上文“七、打印确认信盖章上传”的章节。

九、发布数据

确认信审核通过后碳数据表将会在蔚蓝地图平台发布，提示邮件将会发送至企业账户的注册邮箱。

☆ 常见问题

1. 页面卡顿/异常、数据无法保存、文件无法上传

请您清理浏览器缓存或者更换浏览器后再次尝试。如还是无法解决问题，请致邮 gsc@ipe.org.cn。

2. 无法关联计算器数据/当前数据质量等级为 5，不符合披露要求

如无法关联碳计算器数据，请核实数据质量等级是否为 5 级，如是 5 级，请返回碳计算器提升数据质量等级后再进行关联。

去核算

数据周期	排放总量（tCO_2e）					核算进程	数据质量等级	操作
	范围1	范围2	范围3	范围1+2	范围1+2+3			
2025-01-01 ~ 2025-03-07	-	132.56	-	132.56	132.56	已完成	4级	查看
2024-01-01 ~ 2024-12-31	95286.11	63270.70	-	158556.82	158556.82	已完成	5级	查看

第 1 步：请打开 IPE 网站（www.ipe.org.cn），将鼠标光标移动至右上角用户名，点击“我的绿色选择”。依次点击“数据填报”、“碳计算器”，前往碳计算器页面。选择需要修改的数据，点击编辑。

地图
气候/能源
企业表现
绿色供应链
绿色金融
城市
公众参与
生物多样性
报告
关于我们
中文
EN
IPE公告
Ha
我的绿色选择
退出登录
1
用户中心
我的关注
数据填报
2
碳计算器
3
PRTR及碳数据
目标设定
DETOX数据
环境信息依法披露年报
光伏案例
GCA审核
信息披露
首页/我的绿色选择
企业用户
公众环境研究中心（IPE）自2006年成立以来，开发并运用蔚蓝地图数据库，持续推动企业测算并公开披露能源资源使用、温室气体排放、污染物排放与转移、生物多样性影响等数据。
2013年，IPE参考主要工业化国家的企业环境信息披露制度，开发了污染物排放与转移登记（Pollutant Release and Transfer Registry, PRTR）信息自愿公开平台，旨在推动企业公开包括有毒有害物质在内的年度污染物排放和转移数据，并持续完善披露指标。为响应昆明-蒙特利尔2030年全球行动目标，助力企业参与生物多样性保护，IPE在PRTR表单中增加生物多样性模块，协助企业评估其在开发、运营与采购过程中对生物多样性的影响。
在全球气候治理和中国“双碳”目标的推动下，越来越多的企业从碳核算入手，加入到气候行动当中，并按照监管机构、政府或利益方的要求，报送或公开披露气候信息。IPE联合专业机构开发并持续升级“中国企业温室气体排放核算平台”，协助企业开展碳核算，摸清排放家底。2025年，IPE基于中国环科院牵头编制的《企业温室气体信息披露指引 第1部分：通则》（T/CECRPA 008-2024），升级温室气体信息披露平台。一批领先企业的供应商企业已先行先试，依据标准披露碳数据，提升供应链气候信息透明度，向利益方展示在应对气候变化方面的积极行动。
PRTR+碳数据披露
碳数据披露

序号	报告起始时间	报告结束时间	企业内部排放			价值链排放	核算进程	填报人	操作
			排放总量 (tCO_2e)	范围一 (tCO_2e)	范围二 (tCO_2e)	范围三 (tCO_2e)			
1	2023-06-01	2023-06-27	2162260.48	2162190.00	70.48	0	已完成	18511595791	
2	2023-05-30	2023-05-31	86.53	0	86.53	0	已完成	18515305779	
3	2019-01-01	2019-12-31	216226.04	216219.00	7.04	0	已完成	18511595791	
4	2023-03-05	2023-03-06	0	0	0	0	进行中	18698055889	-

第 2 步：点击“计算结果”、“我要提升等级”，根据提示返回检查数据或补充上传文件，注意检查电力、热力等数据单位。

注：如果温室气体排放量大于 3000 吨，请完成计算器中的能耗数据校验，选择“第二套来源文件”，填报并上传证明文件。如小于 3000 吨，可跳过该步骤。

“第二套来源文件”指，与“企业内部排放”计算时上传的证明文件不同的文件。例如，在计算电力排放时上传了抄表记录，在能耗数据校验中可以上传发票等。

企业内部排放　价值链排放　可再生能源　能耗数据

* 请提供向统计局报送的《能源购进、消费与库存205-1表》中的年度能源消费数据并上传数据表，或提供主要排放源活动水平数据的第二套来源证明文件用于数据校验。

○ 数据来源B205-1表　● 第二套来源文件　○ 无，请说明

* 主要排放源	电力	
* 电力消费量	2610.00	兆瓦时
* 证明文件	*测试(1).pdf × + 添加附件	

上一步　保存并下一步

确认等级提升为等级 4 后，继续进行关联计算器数据步骤。

3. 无可选择的数据年份

如您在数据填报中无法选择数据周期或年份，请返回上一页面的数据填报情况表格，点击已填写的历史数据进行编辑。

数据填报情况

年份	PRTR			碳数据		
	状态	最后更新时间	操作	状态	最后更新时间	操作
2025	-	-	-	已发布	2025-02-19	查看
2024	-	-	-	待上传确认信	-	查看 上传确认信
2023	填报中	2025-03-05	编辑	-	-	-
2022	填报中	2025-03-04	编辑	-	-	-
2021	填报中	2025-03-10	编辑	被驳回	-	查看 编辑
2020	填报中	2025-03-05	编辑	填报中	-	编辑

4. 弹窗提示同一数据周期不能重复公开披露怎么办?

请返回“3. 温室气体排放信息”，重新关联未公开披露的碳计算器数据。如还是无法解决问题，请致邮 gsc@ipe.org.cn。

5. 企业发票数量过多怎么办?

如果企业有能源统计台账、生产报表等，可替代发票作为证明文件上传；或如上传发票，请按月度（为佳）或季度，选择含代表性能耗数据的发票上传。

6. 如果证明文件中数值为填报企业和其他企业合并统计结果，如何填报?

请在核算时填写分摊到填报企业的数据，并将相关情况致邮 gsc@ipe.org.cn。

7. 减排目标完成比例为负数，无法保存

绝对目标的“减排目标完成比例”是系统自动计算的结果，如果显示为负数，请确认企业减排目标是否填报正确。如目标无误，当前减排暂无进展，请将“减排目标完成比例”改为 0，即可提交。

8. 综合能耗怎么计算?

请参考《综合能耗计算通则》（GB/T 2589-2020）。
http://c.gb688.cn/bzgk/gb/showGb?type=online&hcno=53D1440B68E6D50B8BA0CCAB619B6B3E

9. 怎么同时填报 PRTR 数据?

请依次点击“我的绿色选择”、“数据填报”、“PRTR 及碳数据”、“在线填报 PRTR+碳数据”，即可补充填报 PRTR 数据。

如有其他疑问，请发送邮件至 gsc@ipe.org.cn，或点击蔚蓝地图网站任一网页右下方“AI 小蓝”浮标咨询。